







Lieferant				Storch Kamine GmbH, Mohnweg 1, 90613 Großhabersdorf, Germany						
Angewandte harmonisierte Norm				ČSN EN 16510-1 ed. 2:2023						
Prüfberichtsnummer				30-17168-2-T / 2024-09-06						
Notifizierte Stelle				NB1015, Strojírenský zkušební ústav, s.p., Hudcova 424/56b, 62100 Brno						
Technische Parameter für Einzelraumheizgeräte für feste Brennstoffe										
Modellkennung(en)				PELEE C H 10						
Indirekte Heizfunktion				Nein						
Direkte Wärmeleistung				5,8			kW			
Indirekte Wärmeleistung				Nicht relevant			kW			
Brennstoff										
				Bevorzugter Brennstoff		Sonstige(r) geeignete(r) Brennstoff(e)				
Scheitholz, Feuchtigkeitsgehalt ≤ 25 %				ja		nein				
Pressholz, Feuchtigkeitsgehalt < 12 %				nein		nein				
Sonstige holzartige Biomasse				nein		nein				
Nicht-holzartige Biomasse				nein		nein				
Anthrazit und Trockendampfkohle				nein		nein				
Steinkohlenkoks				nein		nein				
Schwelkoks				nein		nein				
Bituminöse Kohle				nein		nein				
Braunkohlenbriketts				nein		nein				
Torfbriketts				nein		nein				
Briketts aus einer Mischung aus fossilen Brennstoffen				nein		nein				
Sonstige fossile Brennstoffe				nein		nein				
Briketts aus einer Mischung aus Biomasse und fossilen Brennstoffen				nein		nein				
Sonstige Mischung aus Biomasse und festen Brennstoffen				nein		nein				
Eigenschaften beim Betrieb mit dem bevorzugten Brennstoff										
Raumheizungs-Jahresnutzungsgrad η_s				71			%			
Energieeffizienzindex (EEI)				107						
Angabe		Symbol	Wert	Einheit	Angabe		Symbol	Wert	Einheit	
Wärmeleistung				Brennstoff-Wirkungsgrad (auf der Grundlage des NCV)						
Nennwärmeleistung		P_{nom}	5,8	kW	Brennstoff-Wirkungsgrad bei Nennwärmeleistung		$\eta_{th, nom}$	81	%	
Teillastwärmeleistung		P_{part}	[N.A.]	kW	Brennstoff-Wirkungsgrad bei Teillastwärmeleistung		$\eta_{th, part}$	[N.A.]	%	
Hilfsstromverbrauch				Art der Wärmeleistung / Raumtemperaturkontrolle						
Bei Nennwärmeleistung		$e_{l, max}$	[N.A.]	kW	Einstufige Wärmeleistung, keine Raumtemperaturkontrolle				ja	
Bei Teillastwärmeleistung		$e_{l, part}$	[N.A.]	kW	Zwei oder mehr manuelle Stufen, keine Raumtemperaturkontrolle				nein	
Im Bereitschaftszustand		$e_{l, SB}$	[N.A.]	kW	Raumtemperaturkontrolle mittels eines mechanischen Thermostats				nein	
					Mit elektronischer Raumtemperaturkontrolle				nein	
					Mit elektronischer Raumtemperaturkontrolle und Tageszeitregelung				nein	
					Mit elektronischer Raumtemperaturkontrolle und Wochentagsregelung				nein	
				Sonstige Regelungsoptionen						
					Raumtemperaturkontrolle mit Präsenzerkennung				nein	
					Raumtemperaturkontrolle mit Erkennung offener Fenster				nein	
					Mit Fernbedienungsoption				nein	
Leistungsbedarf der Pilotflamme										
Leistungsbedarf der Pilotflamme		P_{pilot}	[N.A.]	kW						
Hinweise zu Installation und Wartung				Bitte lesen und befolgen Sie die Aufstell- und Bedienungsanleitung! Abstände zu brennbaren Bauteilen sowie Brandschutz müssen eingehalten werden! Der Feuerstätte muss ausreichend Verbrennungsluft zuströmen können! Heizgeräte mit Wassertechnik dürfen nur in Betrieb genommen werden, wenn alle Sicherheitseinrichtungen betriebsbereit und funktionsfähig sind!						
Kontaktdaten				ROMOTOP spol. s r.o., Komenského 325, 742 01 Suchdol nad Odrou, Czech Republic www.storch-kamine.de						
Großhabersdorf, 01.06.2024				 Mohnweg 1 • 90613 Großhabersdorf info@storch-kamine.de www.storch-kamine.de Ing. Josef Hein Geschäftsführer						


Supplier				Storch Kamine GmbH, Mohnweg 1, 90613 Großhabersdorf, Germany						
Applied harmonised standard				ČSN EN 16510-1 ed. 2:2023						
Test report number				30-17168-2-T / 2024-09-06						
Notified body				NBI015, Strojírenský zkušební ústav, s.p., Hudcova 424/56b, 62100 Brno						
Technical parameters for single room heaters for solid fuels										
Model identifier(s)				PELEE C H 10						
Indirect heating functionality				No						
Direct heat output				5,8			kW			
Indirect heat output				Not relevant			kW			
Fuel										
Wood logs with moisture content $\leq 25\%$				Preferred fuel		Other suitable fuel(s)				
				yes		no				
Compressed wood with moisture content $< 12\%$				no		no				
Other woody biomass				no		no				
Non-woody biomass				no		no				
Anthracite and dry steam coal				no		no				
Hard coke				no		no				
Low temperature coke				no		no				
Bituminous coal				no		no				
Lignite briquettes				no		no				
Peat briquettes				no		no				
Blended fossil fuel briquettes				no		no				
Other fossil fuel				no		no				
Blended biomass and fossil fuel briquettes				no		no				
Other blend of biomass and solid fuel				no		no				
Characteristics when operating with the preferred fuel only										
Seasonal space heating energy efficiency η_s				71			%			
Energy Efficiency Index (EEI)				107						
Item	Symbol	Value	Unit	Item	Symbol	Value	Unit			
Heat output				Useful efficiency (NCV as received)						
Nominal heat output	P_{nom}	5,8	kW	Useful efficiency at nominal heat output	$\eta_{th,nom}$	81	%			
Part load heat output	P_{part}	[N.A.]	kW	Useful efficiency at part load heat output	$\eta_{th,part}$	[N.A.]	%			
Auxiliary electricity consumption				Type of heat output / room temperature control						
At nominal heat output	$e_{l,max}$	[N.A.]	kW	Single stage heat output, no room temperature control						
At part load heat output	$e_{l,part}$	[N.A.]	kW	Two or more manual stages, no room temperature control						
In standby mode	$e_{l,SB}$	[N.A.]	kW	With mechanic thermostat room temperature control						
				With electronic room temperature control						
				With electronic room temperature control plus day timer						
				With electronic room temperature control plus week timer						
				Other control options						
				Room temperature control, with presence detection						
				Room temperature control, with open window detection						
With distance control option										
Permanent pilot flame power requirement										
Pilot flame power requirement	P_{pilot}	[N.A.]	kW							
Installation and maintenance instructions				Please read and follow the installation and operating instructions! Distances to combustible components and fire protection must be observed! Sufficient combustion air must be able to flow to the fireplace! Heating devices with water technology may only be put into operation if all safety devices are operational and functional!						
Contact details				ROMOTOP spol. s r.o., Komenského 325, 742 01 Suchbátov nad Odrou, Czech Republic www.storch-kamine.de						
Großhabersdorf, 01.06.2024				 Mohnweg 1 • 90613 Großhabersdorf info@storch-kamine.de www.storch-kamine.de Ing. Josef Hein Chief Executive Officer						


Fournisseur				Storch Kamine GmbH, Mohnweg 1, 90613 Großhabersdorf, Germany			
Norme harmonisée appliquée				ČSN EN 16510-1 ed. 2:2023			
Numéro du rapport d'essai				30-17168-2-T / 2024-09-06			
Organisme notifié				NB1015, Strojírenský zkušební ústav, s.p., Hudcova 424/56b, 62100 Brno			
Paramètres techniques pour les appareils de chauffage individuel à combustible solide							
Référence(s) du modèle				PELEE C H 10			
Fonction de chauffage indirect				Non			
Puissance thermique directe				5,8		kW	
Puissance thermique indirecte				Non pertinent		kW	
Combustible				Preferované palivo		Autre(s) combustible(s) admissible(s)	
Bûches de bois ayant un taux d'humidité $\leq 25\%$				oui		non	
Bois comprimé ayant un taux d'humidité $< 12\%$				non		non	
Autre biomasse ligneuse				non		non	
Biomasse non ligneuse				non		non	
Anthracite et charbon maigre				non		non	
Coke de houille				non		non	
Semi-coke				non		non	
Charbon bitumeux				non		non	
Briquettes de lignite				non		non	
Briquettes de tourbe				non		non	
Briquettes constituées d'un mélange de combustibles fossiles				non		non	
Autre combustible fossile				non		non	
Briquettes constituées d'un mélange de biomasse et de combustible fossile				non		non	
Autre mélange de biomasse et de combustible solide				non		non	
Caractéristiques pour une utilisation avec le combustible de référence							
Efficacité énergétique saisonnière pour le chauffage des locaux η_s				71		%	
Indice d'efficacité énergétique (IEE)				107			
Caractéristique	Symbole	Valeur	Unité	Caractéristique	Symbole	Valeur	Unité
Puissance thermique				Rendement utile (PCI brut)			
Puissance thermique nominale	P_{nom}	5,8	kW	Rendement utile à la puissance thermique nominale	$\eta_{th,nom}$	81	%
Puissance thermique partielle	P_{part}	[N.A.]	kW	Rendement utile à la puissance thermique partielle	$\eta_{th,part}$	[N.A.]	%
Consommation d'électricité auxiliaire				Type de contrôle de la puissance thermique / de la température de la pièce			
À la puissance thermique nominale	eI_{max}	[N.A.]	kW	Contrôle de la puissance thermique à un palier, pas de contrôle de la température de la pièce			oui
À la puissance thermique partielle	eI_{part}	[N.A.]	kW	Contrôle à deux ou plusieurs paliers manuels, pas de contrôle de la température de la pièce			non
En mode veille	eI_{SB}	[N.A.]	kW	Contrôle de la température de la pièce avec thermostat mécanique			non
				Contrôle électronique de la température de la pièce			non
				Contrôle électronique de la température de la pièce et programmeur journalier			non
				Contrôle électronique de la température de la pièce et programmeur hebdomadaire			non
				Autres options de contrôle			
				Contrôle de la température de la pièce, avec détecteur de présence			non
				Contrôle de la température de la pièce, avec détecteur de fenêtre ouverte			non
Contrôle à distance			non				
Puissance requise par la veilleuse permanente				<p>Veuillez lire attentivement les instructions d'installation et d'utilisation et respecter les!</p> <p>Les distances par rapport aux éléments combustibles et la protection contre le feu doivent être respectées!</p> <p>L'air de combustion doit circuler en quantité suffisante dans le produit!</p> <p>Le produit échangeur d'eau chaude ne doit être mis en service que si tous les dispositifs de sécurité sont fonctionnels!</p>			
Puissance requise par la veilleuse	P_{pilote}	[N.A.]	kW				
Instructions d'installation et d'entretien							
Coordonnées de contact				ROMOTOP spol. s r.o., Komenského 325, 742 01 Suchbátov nad Odrou, Czech Republic www.storch-kamine.de			
Großhabersdorf, 01.06.2024				 <p>Mohnweg 1 • 90613 Großhabersdorf info@storch-kamine.de www.storch-kamine.de</p> <p>Ing. Josef Hein Gérant</p>			


Fornitore				Storch Kamine GmbH, Mohnweg 1, 90613 Großhabersdorf, Germany			
Norme armonizzate applicate				ČSN EN 16510-1 ed. 2:2023			
Numero del rapporto di prova				30-17168-2-T / 2024-09-06			
Organismo notificato				NB1015, Strojírenský zkušební ústav, s.p., Hudcova 424/56b, 62100 Brno			
Parametri tecnici per riscaldatori monoblocco per combustibili solidi							
Identificativo del modello				PELEE C H 10			
Funzionalità di riscaldamento indiretto				No			
Potenza termica diretta				5,8			kW
Potenza termica indiretta				Non pertinente			kW
Combustibile							
Combustibile preferito				Altri combustibili idonei			
Ceppi di legno con tenore di umidità $\leq 25\%$				sì		no	
Legno compresso con tenore di umidità $< 12\%$				no		no	
Altra biomassa legnosa				no		no	
Biomassa non legnosa				no		no	
Antracite e carbone secco				no		no	
Coke metallurgico				no		no	
Coke a bassa temperatura				no		no	
Carbone bituminoso				no		no	
Mattonelle di lignite				no		no	
Mattonelle di torba				no		no	
Mattonelle di miscela di combustibile fossile				no		no	
Altro combustibile fossile				no		no	
Mattonelle di miscela di biomassa e combustibile fossile				no		no	
Altra miscela di biomassa e combustibile solido				no		no	
Caratteristiche quando l'apparecchio è in funzione unicamente con il combustibile preferito							
Efficienza energetica stagionale del riscaldamento d'ambiente η_b				71			%
Indice di efficienza energetica (EEI)				107			
Voce	Simbolo	Valore	Unità	Voce	Simbolo	Valore	Unità
Potenza termica				Efficienza utile (NCV ricevuto)			
Potenza termica nominale	P_{nom}	5,8	kW	Efficienza utile alla potenza termica nominale	$\eta_{th,nom}$	81	%
Potenza termica parziale	P_{part}	[N.A.]	kW	Efficienza utile alla potenza termica parziale	$\eta_{th,part}$	[N.A.]	%
Consumo ausiliario di energia elettrica				Tipo di potenza termica / controllo della temperatura ambiente			
Alla potenza termica nominale	$e_{l,max}$	[N.A.]	kW	Potenza termica a fase unica senza controllo della temperatura ambiente	sì		
Alla potenza termica parziale	$e_{l,part}$	[N.A.]	kW	Due o più fasi manuali senza controllo della temperatura ambiente	no		
In modo stand-by	$e_{l,SB}$	[N.A.]	kW	Con controllo della temperatura ambiente tramite termostato meccanico	no		
				Con controllo elettronico della temperatura ambiente	no		
				Con controllo elettronico della temperatura ambiente e temporizzatore giornaliero	no		
				Con controllo elettronico della temperatura ambiente e temporizzatore settimanale	no		
				Altre opzioni di controllo			
				Controllo della temperatura ambiente con rilevamento di presenza	no		
				Controllo della temperatura ambiente con rilevamento di finestre aperte	no		
				Con opzione di controllo a distanza	no		
Potenza necessaria per la fiamma pilota permanente							
Potenza necessaria per la fiamma pilota	P_{pilot}	[N.A.]	kW				
Istruzioni per l'installazione e la manutenzione				<p>Leggere attentamente e seguire le istruzioni generali! Rispettare le distanze dai materiali combustibili e dalla protezione antincendio! Nel prodotto deve affluire una quantità sufficiente di aria di combustione! Lo scambiatore di calore per acqua calda può essere messo in funzione solo se tutti i dispositivi di sicurezza sono funzionanti!</p>			
Contatti				ROMOTOP spol. s r.o., Komenského 325, 742 01 Suchdol nad Odrou, Czech Republic www.storch-kamine.de			
Großhabersdorf, 01.06.2024				 <p>Mohnweg 1 • 90613 Großhabersdorf info@storch-kamine.de www.storch-kamine.de</p>			
				<p>Ing. Josef Hein Amministratore delegato</p>			


Dodavatel				Storch Kamine GmbH, Mohnweg 1, 90613 Großhabersdorf, Germany			
Použitá harmonizovaná norma				ČSN EN 16510-1 ed. 2:2023			
Číslo zkušebního protokolu				30-17168-2-T / 2024-09-06			
Oznámený subjekt				NBI015, Strojírenský zkušební ústav, s.p., Hudcova 424/56b, 62100 Brno			
Technické parametry lokálních topidel na tuhá paliva							
Identifikační značka modelu				PELEE C H 10			
Funkce nepřímého vytápění				Ne			
Přímý tepelný výkon				5,8		kW	
Nepřímý tepelný výkon				Není relevantní			
Palivo							
Dřevěná polena s obsahem vlhkosti $\leq 25\%$				ano		ne	
Lisované dřevo s obsahem vlhkosti $< 12\%$				ne		ne	
Jiná dřevní biomasa				ne		ne	
Nedřevní biomasa				ne		ne	
Antracit a antracitové uhlí				ne		ne	
Vysokoteplotní koks				ne		ne	
Nízkoteplotní koks				ne		ne	
Černé uhlí				ne		ne	
Hnědouhelné brikety				ne		ne	
Rašelinové brikety				ne		ne	
Brikety ze směsi fosilních paliv				ne		ne	
Jiné fosilní palivo				ne		ne	
Brikety ze směsi biomasy a fosilních paliv				ne		ne	
Jiná směs biomasy a fosilních paliv				ne		ne	
Vlastnosti při provozu s preferovaným palivem							
Sezónní energetická účinnost vytápění η_b				71		%	
Index energetické účinnosti (EEI)				107			
Údaj	Značka	Hodnota	Jednotka	Údaj	Značka	Hodnota	Jednotka
Tepelný výkon				Užitečná účinnost (NCV v původním stavu)			
Jmenovitý tepelný výkon	P_{nom}	5,8	kW	Užitečná účinnost při jmenovitém tepelném výkonu	$\eta_{th,nom}$	81	%
Částečný tepelný výkon	P_{part}	[N.A.]	kW	Užitečná účinnost při částečném tepelném výkonu	$\eta_{th,part}$	[N.A.]	%
Spotřeba pomocné elektrické energie				Typ výdeje tepla / regulace teploty v místnosti			
Při jmenovitém tepelném výkonu	$e_{l,max}$	[N.A.]	kW	Jeden stupeň tepelného výkonu, bez regulace teploty v místnosti			ano
Při částečném tepelném výkonu	$e_{l,part}$	[N.A.]	kW	Dva nebo více ručních stupňů, bez regulace teploty v místnosti			ne
V pohotovostním režimu	$e_{l,SB}$	[N.A.]	kW	S mechanickým termostatem pro regulaci teploty v místnosti			ne
				S elektronickou regulací teploty v místnosti			ne
				S elektronickou regulací teploty v místnosti a denním programem			ne
				S elektronickou regulací teploty v místnosti a týdenním programem			ne
				Další možnosti regulace			
				Regulace teploty v místnosti s detekcí přítomnosti osob			ne
				Regulace teploty v místnosti s detekcí otevřeného okna			ne
				S dálkovým ovládním			ne
Příkon trvale hořícího zapalovacího hořáku							
Příkon trvale hořícího zapalovacího hořáku	P_{pilot}	[N.A.]	kW				
Poznámky k instalaci a údržbě				Přečtěte si všeobecný návod a dodržujte jej! Dodržujte vzdálenosti od hořlavých materiálů a protipožární ochranu! Výrobek musí proudit dostatečné množství spalovacího vzduchu! Výrobek s teplovodním výměníkem smí být uveden do provozu pouze tehdy, jsou-li všechna bezpečnostní zařízení funkční!			
Výrobce				ROMOTOP spol. s r.o., Komenského 325, 742 01 Suchdol nad Odrou, Czech Republic www.storch-kamine.de			
Großhabersdorf, 01.06.2024				 Mohnweg 1 • 90613 Großhabersdorf info@storch-kamine.de www.storch-kamine.de Ing. Josef Hein Jednatel			


Dodávateľ				Storch Kamine GmbH, Mohnweg 1, 90613 Großhabersdorf, Germany			
Použitá harmonizovaná norma				ČSN EN 16510-1 ed. 2:2023			
Číslo skúšobnej správy				30-17168-2-T / 2024-09-06			
Notifikovaný orgán				NBI015, Strojírenský zkušební ústav, s.p., Hudcova 424/56b, 62100 Brno			
Technické parametre lokálnych ohrievačov na tuhé palivo							
Identifikačný(é) kód(y) modelu				PELEE C H 10			
Funkcia nepriameho vykurovania				Nie			
Priamy tepelný výkon				5,8			kW
Nepriamy tepelný výkon				Nie je relevantné			kW
Palivo							
Palivo				Uprednostňované palivo		Iné vhodné palivá	
Guľatina s obsahom vlhkosti ≤ 25 %				áno		nie	
Lisované drevo s obsahom vlhkosti < 12 %				nie		nie	
Iná drevná biomasa				nie		nie	
Nedrevná biomasa				nie		nie	
Antracit a suché koksové uhlie				nie		nie	
Hutnícky koks				nie		nie	
Nízkoteplotný koks				nie		nie	
Bitúmenové uhlie				nie		nie	
Lignitové brikety				nie		nie	
Rašelinové brikety				nie		nie	
Zmiešané brikety z fosilného paliva				nie		nie	
Iné fosilné palivá				nie		nie	
Zmiešaná biomasa a brikety z fosilného paliva				nie		nie	
Iná zmes biomasy a tuhého paliva				nie		nie	
Vlastnosti pri prevádzke s uprednostňovaným palivom							
Sezónna energetická účinnosť vykurovania priestoru η_s				71			%
Index energetickej účinnosti (EEI)				107			
Položka	Symbol	Hodnota	Jednotka	Položka	Symbol	Hodnota	Jednotka
Tepelný výkon				Užitočná účinnosť (na základe čistej výhrevnosti)			
Menovitý tepelný výkon	P_{nom}	5,8	kW	Užitočná účinnosť pri menovitom tepelnom výkone	$\eta_{th,nom}$	81	%
Čiastočný tepelný výkon	P_{part}	[N.A.]	kW	Užitočná účinnosť pri čiastočnom tepelnom výkone	$\eta_{th,part}$	[N.A.]	%
Vlastná spotreba elektrickej energie				Druh ovládania tepelného výkonu / izbovej teploty			
Pri menovitom tepelnom výkone	$e_{l,max}$	[N.A.]	kW	Jednourovňový tepelný výkon bez ovládania izbovej teploty			áno
Pri čiastočnom tepelnom výkone	$e_{l,part}$	[N.A.]	kW	Dve alebo viac manuálnych úrovní bez ovládania izbovej teploty			nie
V pohotovostnom režime	$e_{l,SB}$	[N.A.]	kW	S ovládaním izbovej teploty mechanickým termostatom			nie
				S elektronickým ovládaním izbovej teploty			nie
				S elektronickým ovládaním izbovej teploty a denným časovačom			nie
				S elektronickým ovládaním izbovej teploty a týždenným časovačom			nie
				Ďalšie možnosti ovládania			
				Ovládanie izbovej teploty s detekciou prítomnosti			nie
				Ovládanie izbovej teploty s detekciou otvoreného okna			nie
				S možnosťou diaľkového ovládania			nie
Požiadavka na stálu spotrebu energie zapalovacieho horáka							
Požiadavka na spotrebu energie zapalovacieho horáka	P_{pilot}	[N.A.]	kW				
Poznámky k inštalácii a údržbe				Prečítajte si všeobecné pokyny a postupujte podľa nich! Dodržujte vzdialenosti od horľavých materiálov a protipožiarnu ochranu! Výrobkom musí prúdiť dostatočné množstvo spaľovacieho vzduchu! Výrobok s výmenníkom tepla sa môže uviesť do prevádzky len vtedy, ak sú všetky bezpečnostné zariadenia funkčné!			
Kontaktné údaje				ROMOTOP spol. s r.o., Komenského 325, 742 01 Suchdol nad Odrou, Czech Republic www.storch-kamine.de			
Großhabersdorf, 01.06.2024				 Mohnweg 1 • 90613 Großhabersdorf info@storch-kamine.de www.storch-kamine.de Ing. Josef Hein Konateľ			


Dostawca				Storch Kamine GmbH, Mohnweg 1, 90613 Großhabersdorf, Germany				
Stosowana zharmonizowana norma				ČSN EN 16510-1 ed. 2:2023				
Numer sprawozdania z badania				30-17168-2-T / 2024-09-06				
Organ notyfikowany				NBI015, Strojírenský zkušební ústav, s.p., Hudcova 424/56b, 62100 Brno				
Parametry techniczne lokalnych ogrzewaczy na paliwa stałe								
Identyfikator(-y) modelu				PELEE C H 10				
Funkcja ogrzewania pośredniego				Nie				
Bezpośrednia moc cieplna				5,8		kW		
Pośrednia moc cieplna				Nieistotne		kW		
Paliwo								
				Paliwo zalecane		Inne odpowiednie paliwo(-a)		
Polana drewna o wilgotności $\leq 25\%$				tak		nie		
Drewno prasowane o wilgotności $< 12\%$				nie		nie		
Inna biomasa drzewna				nie		nie		
Biomasa niedrzewna				nie		nie		
Antracyt i węgiel chudy				nie		nie		
Koks metalurgiczny				nie		nie		
Półkoks				nie		nie		
Węgiel kamienny				nie		nie		
Brykiety z węgla brunatnego				nie		nie		
Brykiety z torfu				nie		nie		
Brykiety z mieszanego paliwa kopalnego				nie		nie		
Inne paliwo kopalne				nie		nie		
Brykiety z mieszanki biomasy i paliwa kopalnego				nie		nie		
Inna mieszanka biomasy i paliwa stałego				nie		nie		
Charakterystyka w wypadku eksploatacji przy użyciu wyłącznie paliwa zalecanego								
Sezonowa efektywność energetyczna ogrzewania pomieszczeń η_b				71		%		
Współczynnik efektywności energetycznej (EEI)				107				
Parametr	Oznaczenie	Wartość	Jednostka	Parametr	Oznaczenie	Wartość	Jednostka	
Moc cieplna				Sprawność użytkowa (wartość opałowa w stanie roboczym)				
Nominalna moc cieplna	P_{nom}	5,8	kW	Sprawność użytkowa przy nominalnej mocy cieplnej	$\eta_{th, nom}$	81	%	
Częściowa moc cieplna	P_{part}	[N.A.]	kW	Sprawność użytkowa przy częściowej mocy cieplnej	$\eta_{th, part}$	[N.A.]	%	
Zużycie energii elektrycznej na potrzeby własne				Rodzaj mocy cieplnej / regulacja temperatury w pomieszczeniu				
Przy nominalnej mocy cieplnej	$e_{l, max}$	[N.A.]	kW	Jednostopniowa moc cieplna bez regulacji temperatury w pomieszczeniu			tak	
Przy częściowej mocy cieplnej	$e_{l, part}$	[N.A.]	kW	Co najmniej dwa ręczne stopnie bez regulacji temperatury w pomieszczeniu			nie	
W trybie czuwania	$e_{l, SB}$	[N.A.]	kW	Mechaniczna regulacja temperatury w pomieszczeniu za pomocą termostatu			nie	
				Elektroniczna regulacja temperatury w pomieszczeniu				nie
				Elektroniczna regulacja temperatury w pomieszczeniu i sterownik dobowy				nie
				Elektroniczna regulacja temperatury w pomieszczeniu i sterownik tygodniowy				nie
				Inne opcje regulacji				
				Regulacja temperatury w pomieszczeniu z wykrywaniem obecności				nie
Regulacja temperatury w pomieszczeniu z wykrywaniem otwartego okna				nie				
Opcja regulacji na odległość				nie				
Zapotrzebowanie na energię stałego płomienia pilotującego								
Zapotrzebowanie na energię płomienia pilotującego	P_{pilot}	[N.A.]	kW					
Uwagi dotyczące instalacji i konserwacji				Przeczytaj i przestrzegaj ogólnych instrukcji! Przestrzegaj odległości od materiałów palnych i ochrony przeciwpożarowej! Do produktu musi dopływać odpowiednia ilość powietrza do spalania! Wymiennik ciepła ciepłej wody użytkowej można uruchomić tylko wtedy, gdy wszystkie urządzenia zabezpieczające są sprawne!				
Dane teledadresowe				ROMOTOP spol. s r.o., Komenského 325, 742 01 Suchdol nad Odrou, Czech Republic www.storch-kamine.de				
Großhabersdorf, 01.06.2024				 Mohnweg 1 • 90613 Großhabersdorf info@storch-kamine.de www.storch-kamine.de Ing. Josef Hein Dyrektor zarządzający				


Beszállító				Storch Kamine GmbH, Mohnweg 1, 90613 Großhabersdorf, Germany			
Alkalmazott harmonizált szabvány				ČSN EN 16510-1 ed. 2:2023			
A vizsgálati jelentés száma				30-17168-2-T / 2024-09-06			
Bejelentett szervezet				NBI015, Strojirenský zkušební ústav, s.p., Hudcova 424/56b, 62100 Brno			
A helyi szilárd tüzelőanyaggal működő fűtőberendezések műszaki paraméterei							
Modellazonosító(k)				PELEE C H 10			
Közvetett fűtési képesség				Nem			
Közvetlen hőteljesítmény				5,8		kW	
Közvetett hőteljesítmény				Nem releváns			
Tüzelőanyag				Optimális tüzelőanyag		További alkalmas tüzelőanyag(ok)	
Tűzifa, legfeljebb 25 % nedvességtartalommal				igen		nem	
Préselt faanyag, 12 %-nál kisebb nedvességtartalommal				nem		nem	
Más fás biomassa				nem		nem	
Nem fás biomassa				nem		nem	
Antracit és száraz összesülő kazánszén				nem		nem	
Kőszénkoks				nem		nem	
Félkoks				nem		nem	
Bitumenes kőszén				nem		nem	
Barnaszén brikett, lignitbrikett				nem		nem	
Tőzegbrikett				nem		nem	
Fosszilis tüzelőanyagok keverékéből készült brikett				nem		nem	
Más fosszilis tüzelőanyag				nem		nem	
Biomassa és fosszilis tüzelőanyag keverékéből készült brikett				nem		nem	
Biomassából és szilárd tüzelőanyagból álló más keverék				nem		nem	
A kizárólag az optimális tüzelőanyaggal üzemeltetett termék jellemzői							
Szezonális helyiségfűtési határfok η_s				71		%	
Energiahatékonysági mutató (EEI)				107			
Jellemző	Jel	Érték	Mértékegység	Jellemző	Jel	Érték	Mértékegység
Hőteljesítmény				Határfok (eredeti fűtőérték)			
Névleges hőteljesítmény	P_{nom}	5,8	kW	A névleges hőteljesítményhez tartozó határfok	$\eta_{th,nom}$	81	%
Részlegesen hőteljesítmény	P_{part}	[N.A.]	kW	A részlegesen hőteljesítményhez tartozó határfok	$\eta_{th,part}$	[N.A.]	%
Kiegészítő villamosenergia-fogyasztás				A teljesítmény, illetve a beltéri hőmérséklet szabályozásának típusa			
A névleges hőteljesítményen	$e_{l,max}$	[N.A.]	kW	Egyetlen állás, beltéri hőmérséklet- szabályozás nélkül			igen
A részlegesen hőteljesítményen	$e_{l,part}$	[N.A.]	kW	Két vagy több kézi szabályozású állás, beltéri hőmérséklet-szabályozás nélkül			nem
Készenléti üzemmódban	$e_{l,SB}$	[N.A.]	kW	Mechanikus termosztátos beltéri hőmérséklet-szabályozás			nem
				Elektronikus beltéri hőmérséklet-szabályozás			nem
				Elektronikus beltéri hőmérséklet-szabályozás és napszak szerinti szabályozás			nem
				Elektronikus beltéri hőmérséklet-szabályozás és heti szabályozás			nem
				Más szabályozási lehetőségek			
				Beltéri hőmérséklet-szabályozás jelenlét-érzékeléssel		nem	
				Beltéri hőmérséklet-szabályozás nyitottablak-érzékeléssel		nem	
				Távszabályozási lehetőség		nem	
Az állandó gyújtóláng energiaigénye							
A gyújtóláng energiaigénye	P_{pilot}	[N.A.]	kW				
Telepítési és karbantartási utasítások				Olvassa el az általános utasításokat, és kövesse azokat! Tartsa be az éghető anyagoktól való távolságokat és a tűzvédelmet! A termékbe elegendő égési levegőnek kell áramolnia! A melegvíz-hőcserélővel ellátott terméket csak akkor szabad üzembe helyezni, ha minden biztonsági berendezés működik!			
Kapcsolatfelvételi adatok				ROMOTOP spol. s r.o., Komenského 325, 742 01 Suchdol nad Odrou, Czech Republic www.storch-kamine.de			
Großhabersdorf, 01.06.2024				 <p>Ing. Josef Hein Ügyvezető igazgató</p>			


Lieferant				Storch Kamine GmbH, Mohnweg 1, 90613 Großhabersdorf, Germany				
Angewandte harmonisierte Norm				ČSN EN 16510-1 ed. 2:2023				
Prüfberichtsnummer				30-17168-2-T / 2024-09-06				
Notifizierte Stelle				NB1015, Strojírenský zkušební ústav, s.p., Hudcova 424/56b, 62100 Brno				
Technische Parameter für Einzelraumheizgeräte für feste Brennstoffe								
Modellkennung(en)				PELEE C H 20				
Indirekte Heizfunktion				Nein				
Direkte Wärmeleistung				5,8		kW		
Indirekte Wärmeleistung				Nicht relevant		kW		
Brennstoff				Bevorzugter Brennstoff		Sonstige(r) geeignete(r) Brennstoff(e)		
Scheitholz, Feuchtigkeitsgehalt ≤ 25 %				ja		nein		
Pressholz, Feuchtigkeitsgehalt < 12 %				nein		nein		
Sonstige holzartige Biomasse				nein		nein		
Nicht-holzartige Biomasse				nein		nein		
Anthrazit und Trockendampfkohle				nein		nein		
Steinkohlenkoks				nein		nein		
Schwelkoks				nein		nein		
Bituminöse Kohle				nein		nein		
Braunkohlenbriketts				nein		nein		
Torfbriketts				nein		nein		
Briketts aus einer Mischung aus fossilen Brennstoffen				nein		nein		
Sonstige fossile Brennstoffe				nein		nein		
Briketts aus einer Mischung aus Biomasse und fossilen Brennstoffen				nein		nein		
Sonstige Mischung aus Biomasse und festen Brennstoffen				nein		nein		
Eigenschaften beim Betrieb mit dem bevorzugten Brennstoff								
Raumheizungs-Jahresnutzungsgrad η_s				71		%		
Energieeffizienzindex (EEI)				107				
Angabe	Symbol	Wert	Einheit	Angabe	Symbol	Wert	Einheit	
Wärmeleistung				Brennstoff-Wirkungsgrad (auf der Grundlage des NCV)				
Nennwärmeleistung	P_{nom}	5,8	kW	Brennstoff-Wirkungsgrad bei Nennwärmeleistung	$\eta_{th, nom}$	81	%	
Teillastwärmeleistung	P_{part}	[N.A.]	kW	Brennstoff-Wirkungsgrad bei Teillastwärmeleistung	$\eta_{th, part}$	[N.A.]	%	
Hilfsstromverbrauch				Art der Wärmeleistung / Raumtemperaturkontrolle				
Bei Nennwärmeleistung	$e_{l, max}$	[N.A.]	kW	Einstufige Wärmeleistung, keine Raumtemperaturkontrolle			ja	
Bei Teillastwärmeleistung	$e_{l, part}$	[N.A.]	kW	Zwei oder mehr manuelle Stufen, keine Raumtemperaturkontrolle			nein	
Im Bereitschaftszustand	$e_{l, SB}$	[N.A.]	kW	Raumtemperaturkontrolle mittels eines mechanischen Thermostats			nein	
				Mit elektronischer Raumtemperaturkontrolle				nein
				Mit elektronischer Raumtemperaturkontrolle und Tageszeitregelung				nein
				Mit elektronischer Raumtemperaturkontrolle und Wochentagsregelung				nein
				Sonstige Regelungsoptionen				
				Raumtemperaturkontrolle mit Präsenzerkennung				nein
Raumtemperaturkontrolle mit Erkennung offener Fenster				nein				
Mit Fernbedienungsoption				nein				
Leistungsbedarf der Pilotflamme								
Leistungsbedarf der Pilotflamme	P_{pilot}	[N.A.]	kW					
Hinweise zu Installation und Wartung				Bitte lesen und befolgen Sie die Aufstell- und Bedienungsanleitung! Abstände zu brennbaren Bauteilen sowie Brandschutz müssen eingehalten werden! Der Feuerstätte muss ausreichend Verbrennungsluft zuströmen können! Heizgeräte mit Wassertechnik dürfen nur in Betrieb genommen werden, wenn alle Sicherheitseinrichtungen betriebsbereit und funktionsfähig sind!				
Kontaktdaten				ROMOTOP spol. s r.o., Komenského 325, 742 01 Suchdol nad Odrou, Czech Republic www.storch-kamine.de				
Großhabersdorf, 01.06.2024				 Mohnweg 1 • 90613 Großhabersdorf info@storch-kamine.de www.storch-kamine.de Ing. Josef Hein Geschäftsführer				

Supplier				Storch Kamine GmbH, Mohnweg 1, 90613 Großhabersdorf, Germany			
Applied harmonised standard				ČSN EN 16510-1 ed. 2:2023			
Test report number				30-17168-2-T / 2024-09-06			
Notified body				NBI015, Strojírenský zkušební ústav, s.p., Hudcova 424/56b, 62100 Brno			
Technical parameters for single room heaters for solid fuels							
Model identifier(s)				PELEE C H 20			
Indirect heating functionality				No			
Direct heat output				5,8			kW
Indirect heat output				Not relevant			kW
Fuel							
Wood logs with moisture content ≤ 25 %				Preferred fuel		Other suitable fuel(s)	
				yes		no	
Compressed wood with moisture content < 12 %				no		no	
Other woody biomass				no		no	
Non-woody biomass				no		no	
Anthracite and dry steam coal				no		no	
Hard coke				no		no	
Low temperature coke				no		no	
Bituminous coal				no		no	
Lignite briquettes				no		no	
Peat briquettes				no		no	
Blended fossil fuel briquettes				no		no	
Other fossil fuel				no		no	
Blended biomass and fossil fuel briquettes				no		no	
Other blend of biomass and solid fuel				no		no	
Characteristics when operating with the preferred fuel only							
Seasonal space heating energy efficiency η_s				71			%
Energy Efficiency Index (EEI)				107			
Item	Symbol	Value	Unit	Item	Symbol	Value	Unit
Heat output				Useful efficiency (NCV as received)			
Nominal heat output	P_{nom}	5,8	kW	Useful efficiency at nominal heat output	$\eta_{th,nom}$	81	%
Part load heat output	P_{part}	[N.A.]	kW	Useful efficiency at part load heat output	$\eta_{th,part}$	[N.A.]	%
Auxiliary electricity consumption				Type of heat output / room temperature control			
At nominal heat output	$e_{l,max}$	[N.A.]	kW	Single stage heat output, no room temperature control			yes
At part load heat output	$e_{l,part}$	[N.A.]	kW	Two or more manual stages, no room temperature control			no
In standby mode	$e_{l,SB}$	[N.A.]	kW	With mechanic thermostat room temperature control			no
				With electronic room temperature control			no
				With electronic room temperature control plus day timer			no
				With electronic room temperature control plus week timer			no
				Other control options			
				Room temperature control, with presence detection			no
Room temperature control, with open window detection			no				
With distance control option			no				
Permanent pilot flame power requirement							
Pilot flame power requirement	P_{pilot}	[N.A.]	kW				
Installation and maintenance instructions				Please read and follow the installation and operating instructions! Distances to combustible components and fire protection must be observed! Sufficient combustion air must be able to flow to the fireplace! Heating devices with water technology may only be put into operation if all safety devices are operational and functional!			
Contact details				ROMOTOP spol. s r.o., Komenského 325, 742 01 Suchbátov nad Odrou, Czech Republic www.storch-kamine.de			
Großhabersdorf, 01.06.2024				 Mohnweg 1 • 90613 Großhabersdorf info@storch-kamine.de www.storch-kamine.de Ing. Josef Hein Chief Executive Officer			


Fournisseur				Storch Kamine GmbH, Mohnweg 1, 90613 Großhabersdorf, Germany				
Norme harmonisée appliquée				ČSN EN 16510-1 ed. 2:2023				
Numéro du rapport d'essai				30-17168-2-T / 2024-09-06				
Organisme notifié				NB1015, Strojírenský zkušební ústav, s.p., Hudcova 424/56b, 62100 Brno				
Paramètres techniques pour les appareils de chauffage individuel à combustible solide								
Référence(s) du modèle				PELEE C H 20				
Fonction de chauffage indirect				Non				
Puissance thermique directe				5,8		kW		
Puissance thermique indirecte				Non pertinent				
Combustible								
				Preferované palivo		Autre(s) combustible(s) admissible(s)		
Bûches de bois ayant un taux d'humidité $\leq 25\%$				oui		non		
Bois comprimé ayant un taux d'humidité $< 12\%$				non		non		
Autre biomasse ligneuse				non		non		
Biomasse non ligneuse				non		non		
Anthracite et charbon maigre				non		non		
Coke de houille				non		non		
Semi-coke				non		non		
Charbon bitumeux				non		non		
Briquettes de lignite				non		non		
Briquettes de tourbe				non		non		
Briquettes constituées d'un mélange de combustibles fossiles				non		non		
Autre combustible fossile				non		non		
Briquettes constituées d'un mélange de biomasse et de combustible fossile				non		non		
Autre mélange de biomasse et de combustible solide				non		non		
Caractéristiques pour une utilisation avec le combustible de référence								
Efficacité énergétique saisonnière pour le chauffage des locaux η_s				71		%		
Indice d'efficacité énergétique (IEE)				107				
Caractéristique		Symbole	Valeur	Unité	Caractéristique	Symbole	Valeur	Unité
Puissance thermique				Rendement utile (PCI brut)				
Puissance thermique nominale		P_{nom}	5,8	kW	Rendement utile à la puissance thermique nominale	$\eta_{th,nom}$	81	%
Puissance thermique partielle		P_{part}	[N.A.]	kW	Rendement utile à la puissance thermique partielle	$\eta_{th,part}$	[N.A.]	%
Consommation d'électricité auxiliaire				Type de contrôle de la puissance thermique / de la température de la pièce				
À la puissance thermique nominale		eI_{max}	[N.A.]	kW	Contrôle de la puissance thermique à un palier, pas de contrôle de la température de la pièce		oui	
À la puissance thermique partielle		eI_{part}	[N.A.]	kW	Contrôle à deux ou plusieurs paliers manuels, pas de contrôle de la température de la pièce		non	
En mode veille		eI_{SB}	[N.A.]	kW	Contrôle de la température de la pièce avec thermostat mécanique		non	
				Contrôle électronique de la température de la pièce				non
				Contrôle électronique de la température de la pièce et programmeur journalier				non
				Contrôle électronique de la température de la pièce et programmeur hebdomadaire				non
				Autres options de contrôle				
				Contrôle de la température de la pièce, avec détecteur de présence		non		
				Contrôle de la température de la pièce, avec détecteur de fenêtre ouverte		non		
				Contrôle à distance		non		
Puissance requise par la veilleuse permanente				<p>Veuillez lire attentivement les instructions d'installation et d'utilisation et respecter les!</p> <p>Les distances par rapport aux éléments combustibles et la protection contre le feu doivent être respectées!</p> <p>L'air de combustion doit circuler en quantité suffisante dans le produit!</p> <p>Le produit échangeur d'eau chaude ne doit être mis en service que si tous les dispositifs de sécurité sont fonctionnels!</p>				
Puissance requise par la veilleuse		P_{pilote}	[N.A.]					kW
Instructions d'installation et d'entretien								
Coordonnées de contact				ROMOTOP spol. s r.o., Komenského 325, 742 01 Suchbátov nad Odrou, Czech Republic www.storch-kamine.de				
Großhabersdorf, 01.06.2024				 <p>Mohnweg 1 • 90613 Großhabersdorf info@storch-kamine.de www.storch-kamine.de</p> <p>Ing. Josef Hein Gérant</p>				


Fornitore				Storch Kamine GmbH, Mohnweg 1, 90613 Großhabersdorf, Germany						
Norme armonizzate applicate				ČSN EN 16510-1 ed. 2:2023						
Numero del rapporto di prova				30-17168-2-T / 2024-09-06						
Organismo notificato				NB1015, Strojírenský zkušební ústav, s.p., Hudcova 424/56b, 62100 Brno						
Parametri tecnici per riscaldatori monoblocco per combustibili solidi										
Identificativo del modello				PELEE C H 20						
Funzionalità di riscaldamento indiretto				No						
Potenza termica diretta				5,8			kW			
Potenza termica indiretta				Non pertinente			kW			
Combustibile										
Combustibile preferito				Altri combustibili idonei						
Ceppi di legno con tenore di umidità $\leq 25\%$				sì		no				
Legno compresso con tenore di umidità $< 12\%$				no		no				
Altra biomassa legnosa				no		no				
Biomassa non legnosa				no		no				
Antracite e carbone secco				no		no				
Coke metallurgico				no		no				
Coke a bassa temperatura				no		no				
Carbone bituminoso				no		no				
Mattonelle di lignite				no		no				
Mattonelle di torba				no		no				
Mattonelle di miscela di combustibile fossile				no		no				
Altro combustibile fossile				no		no				
Mattonelle di miscela di biomassa e combustibile fossile				no		no				
Altra miscela di biomassa e combustibile solido				no		no				
Caratteristiche quando l'apparecchio è in funzione unicamente con il combustibile preferito										
Efficienza energetica stagionale del riscaldamento d'ambiente η_b				71			%			
Indice di efficienza energetica (EEI)				107						
Voce	Simbolo	Valore	Unità	Voce	Simbolo	Valore	Unità			
Potenza termica				Efficienza utile (NCV ricevuto)						
Potenza termica nominale	P_{nom}	5,8	kW	Efficienza utile alla potenza termica nominale	$\eta_{th,nom}$	81	%			
Potenza termica parziale	P_{part}	[N.A.]	kW	Efficienza utile alla potenza termica parziale	$\eta_{th,part}$	[N.A.]	%			
Consumo ausiliario di energia elettrica				Tipo di potenza termica / controllo della temperatura ambiente						
Alla potenza termica nominale	$e_{l,max}$	[N.A.]	kW	Potenza termica a fase unica senza controllo della temperatura ambiente	sì					
Alla potenza termica parziale	$e_{l,part}$	[N.A.]	kW	Due o più fasi manuali senza controllo della temperatura ambiente	no					
In modo stand-by	$e_{l,SB}$	[N.A.]	kW	Con controllo della temperatura ambiente tramite termostato meccanico	no					
				Con controllo elettronico della temperatura ambiente				no		
				Con controllo elettronico della temperatura ambiente e temporizzatore giornaliero				no		
				Con controllo elettronico della temperatura ambiente e temporizzatore settimanale				no		
				Altre opzioni di controllo						
				Controllo della temperatura ambiente con rilevamento di presenza				no		
				Controllo della temperatura ambiente con rilevamento di finestre aperte				no		
				Con opzione di controllo a distanza				no		
Potenza necessaria per la fiamma pilota permanente										
Potenza necessaria per la fiamma pilota	P_{pilot}	[N.A.]	kW							
Istruzioni per l'installazione e la manutenzione				<p>Leggere attentamente e seguire le istruzioni generali! Rispettare le distanze dai materiali combustibili e dalla protezione antincendio! Nel prodotto deve affluire una quantità sufficiente di aria di combustione! Lo scambiatore di calore per acqua calda può essere messo in funzione solo se tutti i dispositivi di sicurezza sono funzionanti!</p>						
Contatti				ROMOTOP spol. s r.o., Komenského 325, 742 01 Suchdol nad Odrou, Czech Republic www.storch-kamine.de						
Großhabersdorf, 01.06.2024				 <p>Mohnweg 1 • 90613 Großhabersdorf info@storch-kamine.de www.storch-kamine.de</p>						
				<p>Ing. Josef Hein Amministratore delegato</p>						


Dodavatel				Storch Kamine GmbH, Mohnweg 1, 90613 Großhabersdorf, Germany						
Použitá harmonizovaná norma				ČSN EN 16510-1 ed. 2:2023						
Číslo zkušebního protokolu				30-17168-2-T / 2024-09-06						
Oznámený subjekt				NBI015, Strojírenský zkušební ústav, s.p., Hudcova 424/56b, 62100 Brno						
Technické parametry lokálních topidel na tuhá paliva										
Identifikační značka modelu				PELEE C H 20						
Funkce nepřímého vytápění				Ne						
Přímý tepelný výkon				5,8		kW				
Nepřímý tepelný výkon				Není relevantní		kW				
Palivo										
Dřevěná polena s obsahem vlhkosti $\leq 25\%$		ano		ne						
Lisované dřevo s obsahem vlhkosti $< 12\%$		ne		ne						
Jiná dřevní biomasa		ne		ne						
Nedřevní biomasa		ne		ne						
Antracit a antracitové uhlí		ne		ne						
Vysokoteplotní koks		ne		ne						
Nízkoteplotní koks		ne		ne						
Černé uhlí		ne		ne						
Hnědouhelné brikety		ne		ne						
Rašelinové brikety		ne		ne						
Brikety ze směsi fosilních paliv		ne		ne						
Jiné fosilní palivo		ne		ne						
Brikety ze směsi biomasy a fosilních paliv		ne		ne						
Jiná směs biomasy a fosilních paliv		ne		ne						
Vlastnosti při provozu s preferovaným palivem										
Sezónní energetická účinnost vytápění η_b				71		%				
Index energetické účinnosti (EEI)				107						
Údaj	Značka	Hodnota	Jednotka	Údaj	Značka	Hodnota	Jednotka			
Tepelný výkon				Užitečná účinnost (NCV v původním stavu)						
Jmenovitý tepelný výkon	P_{nom}	5,8	kW	Užitečná účinnost při jmenovitém tepelném výkonu	$\eta_{th,nom}$	81	%			
Částečný tepelný výkon	P_{part}	[N.A.]	kW	Užitečná účinnost při částečném tepelném výkonu	$\eta_{th,part}$	[N.A.]	%			
Spotřeba pomocné elektrické energie				Typ výdeje tepla / regulace teploty v místnosti						
Při jmenovitém tepelném výkonu	$e_{l,max}$	[N.A.]	kW	Jeden stupeň tepelného výkonu, bez regulace teploty v místnosti	ano					
Při částečném tepelném výkonu	$e_{l,part}$	[N.A.]	kW	Dva nebo více ručních stupňů, bez regulace teploty v místnosti	ne					
V pohotovostním režimu	$e_{l,SB}$	[N.A.]	kW	S mechanickým termostatem pro regulaci teploty v místnosti	ne					
				S elektronickou regulací teploty v místnosti	ne					
				S elektronickou regulací teploty v místnosti a denním programem	ne					
				S elektronickou regulací teploty v místnosti a týdenním programem	ne					
				Další možnosti regulace						
				Regulace teploty v místnosti s detekcí přítomnosti osob				ne		
				Regulace teploty v místnosti s detekcí otevřeného okna	ne					
				S dálkovým ovládním	ne					
Příkon trvale hořícího zapalovacího hořáku										
Příkon trvale hořícího zapalovacího hořáku	P_{pilot}	[N.A.]	kW							
Poznámky k instalaci a údržbě				Přečtěte si všeobecný návod a dodržujte jej! Dodržujte vzdálenosti od hořlavých materiálů a protipožární ochranu! Výrobek musí proudit dostatečné množství spalovacího vzduchu! Výrobek s teplovodním výměníkem smí být uveden do provozu pouze tehdy, jsou-li všechna bezpečnostní zařízení funkční!						
Výrobce				ROMOTOP spol. s r.o., Komenského 325, 742 01 Suchdol nad Odrou, Czech Republic www.storch-kamine.de						
Großhabersdorf, 01.06.2024				 Mohnweg 1 • 90613 Großhabersdorf info@storch-kamine.de www.storch-kamine.de Ing. Josef Hein Jednatel						


Dodávateľ				Storch Kamine GmbH, Mohnweg 1, 90613 Großhabersdorf, Germany					
Použitá harmonizovaná norma				ČSN EN 16510-1 ed. 2:2023					
Číslo skúšobnej správy				30-17168-2-T / 2024-09-06					
Notifikovaný orgán				NBI015, Strojírenský zkušební ústav, s.p., Hudcova 424/56b, 62100 Brno					
Technické parametre lokálnych ohrievačov na tuhé palivo									
Identifikačný(é) kód(y) modelu				PELEE C H 20					
Funkcia nepriameho vykurovania				Nie					
Priamy tepelný výkon				5,8		kW			
Nepriamy tepelný výkon				Nie je relevantné		kW			
Palivo									
Palivo				Uprednostňované palivo		Iné vhodné palivá			
Guľatina s obsahom vlhkosti ≤ 25 %				áno		nie			
Lisované drevo s obsahom vlhkosti < 12 %				nie		nie			
Iná drevná biomasa				nie		nie			
Nedrevná biomasa				nie		nie			
Antracit a suché koksové uhlie				nie		nie			
Hutnícky koks				nie		nie			
Nízkoteplotný koks				nie		nie			
Bitúmenové uhlie				nie		nie			
Lignitové brikety				nie		nie			
Rašelinové brikety				nie		nie			
Zmiešané brikety z fosílného paliva				nie		nie			
Iné fosílné palivá				nie		nie			
Zmiešaná biomasa a brikety z fosílného paliva				nie		nie			
Iná zmes biomasy a tuhého paliva				nie		nie			
Vlastnosti pri prevádzke s uprednostňovaným palivom									
Sezónna energetická účinnosť vykurovania priestoru η_s				71		%			
Index energetickej účinnosti (EEI)				107					
Položka		Symbol	Hodnota	Jednotka	Položka		Symbol	Hodnota	Jednotka
Tepelný výkon				Užitočná účinnosť (na základe čistej výhrevnosti)					
Menovitý tepelný výkon		P_{nom}	5,8	kW	Užitočná účinnosť pri menovitom tepelnom výkone		$\eta_{th,nom}$	81	%
Čiastočný tepelný výkon		P_{part}	[N.A.]	kW	Užitočná účinnosť pri čiastočnom tepelnom výkone		$\eta_{th,part}$	[N.A.]	%
Vlastná spotreba elektrickej energie				Druh ovládania tepelného výkonu / izbovej teploty					
Pri menovitom tepelnom výkone		$e_{l,max}$	[N.A.]	kW	Jednourovňový tepelný výkon bez ovládania izbovej teploty				áno
Pri čiastočnom tepelnom výkone		$e_{l,part}$	[N.A.]	kW	Dve alebo viac manuálnych úrovní bez ovládania izbovej teploty				nie
V pohotovostnom režime		$e_{l,SB}$	[N.A.]	kW	S ovládaním izbovej teploty mechanickým termostatom				nie
					S elektronickým ovládaním izbovej teploty				nie
					S elektronickým ovládaním izbovej teploty a denným časovačom				nie
					S elektronickým ovládaním izbovej teploty a týždenným časovačom				nie
Ďalšie možnosti ovládania									
					Ovládanie izbovej teploty s detekciou prítomnosti				nie
					Ovládanie izbovej teploty s detekciou otvoreného okna				nie
					S možnosťou diaľkového ovládania				nie
Požiadavka na stálu spotrebu energie zapalovacieho horáka									
Požiadavka na spotrebu energie zapalovacieho horáka		P_{pilot}	[N.A.]	kW					
Poznámky k inštalácii a údržbe				Prečítajte si všeobecné pokyny a postupujte podľa nich! Dodržujte vzdialenosti od horľavých materiálov a protipožiarnu ochranu! Výrobkom musí prúdiť dostatočné množstvo spaľovacieho vzduchu! Výrobok s výmenníkom tepla sa môže uviesť do prevádzky len vtedy, ak sú všetky bezpečnostné zariadenia funkčné!					
Kontaktné údaje				ROMOTOP spol. s r.o., Komenského 325, 742 01 Suchdol nad Odrou, Czech Republic www.storch-kamine.de					
Großhabersdorf, 01.06.2024				 Mohnweg 1 • 90613 Großhabersdorf info@storch-kamine.de www.storch-kamine.de Ing. Josef Hein Konateľ					


Dostawca				Storch Kamine GmbH, Mohnweg 1, 90613 Großhabersdorf, Germany							
Stosowana zharmonizowana norma				ČSN EN 16510-1 ed. 2:2023							
Numer sprawozdania z badania				30-17168-2-T / 2024-09-06							
Organ notyfikowany				NBI015, Strojirenský zkušební ústav, s.p., Hudcova 424/56b, 62100 Brno							
Parametry techniczne lokalnych ogrzewaczy na paliwa stałe											
Identyfikator(-y) modelu				PELEE C H 20							
Funkcja ogrzewania pośredniego				Nie							
Bezpośrednia moc cieplna				5,8		kW					
Pośrednia moc cieplna				Nieistotne							
Paliwo		Paliwo zalecane		Inne odpowiednie paliwo(-a)							
Polana drewna o wilgotności $\leq 25\%$		tak		nie							
Drewno prasowane o wilgotności $< 12\%$		nie		nie							
Inna biomasa drzewna		nie		nie							
Biomasa niedrzewna		nie		nie							
Antracyt i węgiel chudy		nie		nie							
Koks metalurgiczny		nie		nie							
Półkoks		nie		nie							
Węgiel kamienny		nie		nie							
Brykiety z węgla brunatnego		nie		nie							
Brykiety z torfu		nie		nie							
Brykiety z mieszanego paliwa kopalnego		nie		nie							
Inne paliwo kopalne		nie		nie							
Brykiety z mieszanki biomasy i paliwa kopalnego		nie		nie							
Inna mieszanka biomasy i paliwa stałego		nie		nie							
Charakterystyka w wypadku eksploatacji przy użyciu wyłącznie paliwa zalecanego											
Sezonowa efektywność energetyczna ogrzewania pomieszczeń η_b				71		%					
Współczynnik efektywności energetycznej (EEI)				107							
Parametr	Oznaczenie	Wartość	Jednostka	Parametr	Oznaczenie	Wartość	Jednostka				
Moc cieplna				Sprawność użytkowa (wartość opałowa w stanie roboczym)							
Nominalna moc cieplna	P_{nom}	5,8	kW	Sprawność użytkowa przy nominalnej mocy cieplnej	$\eta_{th,nom}$	81	%				
Częściowa moc cieplna	P_{part}	[N.A.]	kW	Sprawność użytkowa przy częściowej mocy cieplnej	$\eta_{th,part}$	[N.A.]	%				
Zużycie energii elektrycznej na potrzeby własne				Rodzaj mocy cieplnej / regulacja temperatury w pomieszczeniu							
Przy nominalnej mocy cieplnej	$e_{l,max}$	[N.A.]	kW	Jednostopniowa moc cieplna bez regulacji temperatury w pomieszczeniu	tak						
Przy częściowej mocy cieplnej	$e_{l,part}$	[N.A.]	kW	Co najmniej dwa ręczne stopnie bez regulacji temperatury w pomieszczeniu	nie						
W trybie czuwania	$e_{l,SB}$	[N.A.]	kW	Mechaniczna regulacja temperatury w pomieszczeniu za pomocą termostatu	nie						
				Elektroniczna regulacja temperatury w pomieszczeniu				nie			
				Elektroniczna regulacja temperatury w pomieszczeniu i sterownik dobowy				nie			
				Elektroniczna regulacja temperatury w pomieszczeniu i sterownik tygodniowy				nie			
				Inne opcje regulacji							
				Regulacja temperatury w pomieszczeniu z wykrywaniem obecności				nie			
Regulacja temperatury w pomieszczeniu z wykrywaniem otwartego okna				nie							
Opcja regulacji na odległość				nie							
Zapotrzebowanie na energię stałego płomienia pilotującego											
Zapotrzebowanie na energię płomienia pilotującego	P_{pilot}	[N.A.]	kW								
Uwagi dotyczące instalacji i konserwacji				Przeczytaj i przestrzegaj ogólnych instrukcji! Przestrzegaj odległości od materiałów palnych i ochrony przeciwpożarowej! Do produktu musi dopływać odpowiednia ilość powietrza do spalania! Wymiennik ciepła ciepłej wody użytkowej można uruchomić tylko wtedy, gdy wszystkie urządzenia zabezpieczające są sprawne!							
Dane teledadresowe				ROMOTOP spol. s r.o., Komenského 325, 742 01 Suchdol nad Odrou, Czech Republic www.storch-kamine.de							
Großhabersdorf, 01.06.2024				 Mohnweg 1 • 90613 Großhabersdorf info@storch-kamine.de www.storch-kamine.de Ing. Josef Hein Dyrektor zarządzający							


Beszállító				Storch Kamine GmbH, Mohnweg 1, 90613 Großhabersdorf, Germany							
Alkalmazott harmonizált szabvány				ČSN EN 16510-1 ed. 2:2023							
A vizsgálati jelentés száma				30-17168-2-T / 2024-09-06							
Bejelentett szervezet				NBI015, Strojirenský zkušební ústav, s.p., Hudcova 424/56b, 62100 Brno							
A helyi szilárd tüzelőanyaggal működő fűtőberendezések műszaki paraméterei											
Modellazonosító(k)				PELEE C H 20							
Közvetett fűtési képesség				Nem							
Közvetlen hőteljesítmény				5,8		kW					
Közvetett hőteljesítmény				Nem releváns							
Tüzelőanyag				Optimális tüzelőanyag				További alkalmas tüzelőanyag(ok)			
Tűzifa, legfeljebb 25 % nedvességtartalommal				igen				nem			
Préselt faanyag, 12 %-nál kisebb nedvességtartalommal				nem				nem			
Más fás biomassa				nem				nem			
Nem fás biomassa				nem				nem			
Antracit és száraz összesülő kazánszén				nem				nem			
Kőszénkoks				nem				nem			
Félkoks				nem				nem			
Bitumenes kőszén				nem				nem			
Barnaszén brikett, lignitbrikett				nem				nem			
Tőzegbrikett				nem				nem			
Fosszilis tüzelőanyagok keverékéből készült brikett				nem				nem			
Más fosszilis tüzelőanyag				nem				nem			
Biomassa és fosszilis tüzelőanyag keverékéből készült brikett				nem				nem			
Biomassából és szilárd tüzelőanyagból álló más keverék				nem				nem			
A kizárólag az optimális tüzelőanyaggal üzemeltetett termék jellemzői											
Szezonális helyiségfűtési határfok η_s				71				%			
Energiahatékonysági mutató (EEI)				107							
Jellemző		Jel	Érték	Mértékegység	Jellemző			Jel	Érték	Mértékegység	
Hőteljesítmény					Határfok (eredeti fűtőérték)						
Névleges hőteljesítmény		P_{nom}	5,8	kW	A névleges hőteljesítményhez tartozó határfok			$\eta_{th,nom}$	81	%	
Részlegesen hőteljesítmény		P_{part}	[N.A.]	kW	A részlegesen hőteljesítményhez tartozó határfok			$\eta_{th,part}$	[N.A.]	%	
Kiegészítő villamosenergia-fogyasztás					A teljesítmény, illetve a beltéri hőmérséklet szabályozásának típusa						
A névleges hőteljesítményen		$e_{l,max}$	[N.A.]	kW	Egyetlen állás, beltéri hőmérséklet- szabályozás nélkül					igen	
A részlegesen hőteljesítményen		$e_{l,part}$	[N.A.]	kW	Két vagy több kézi szabályozású állás, beltéri hőmérséklet-szabályozás nélkül					nem	
Készenléti üzemmódban		$e_{l,SB}$	[N.A.]	kW	Mechanikus termosztátos beltéri hőmérséklet-szabályozás					nem	
					Elektronikus beltéri hőmérséklet-szabályozás					nem	
					Elektronikus beltéri hőmérséklet-szabályozás és napszak szerinti szabályozás					nem	
					Elektronikus beltéri hőmérséklet-szabályozás és heti szabályozás					nem	
					Más szabályozási lehetőségek						
					Beltéri hőmérséklet-szabályozás jelenlét-érzékeléssel					nem	
					Beltéri hőmérséklet-szabályozás nyitottablak-érzékeléssel					nem	
					Távszabályozási lehetőség					nem	
Az állandó gyújtóláng energiaigénye											
A gyújtóláng energiaigénye		P_{pilot}	[N.A.]	kW							
Telepítési és karbantartási utasítások					Olvassa el az általános utasításokat, és kövesse azokat! Tartsa be az éghető anyagoktól való távolságokat és a tűzvédelmet! A termékbe elegendő égési levegőnek kell áramolnia! A melegvíz-hőcserélővel ellátott terméket csak akkor szabad üzembe helyezni, ha minden biztonsági berendezés működik!						
Kapcsolatfelvételi adatok					ROMOTOP spol. s r.o., Komenského 325, 742 01 Suchdol nad Odrou, Czech Republic www.storch-kamine.de						
 Mohnweg 1 • 90613 Großhabersdorf info@storch-kamine.de www.storch-kamine.de Ing. Josef Hein Ügyvezető igazgató											
Großhabersdorf, 01.06.2024											


Lieferant				Storch Kamine GmbH, Mohnweg 1, 90613 Großhabersdorf, Germany							
Angewandte harmonisierte Norm				ČSN EN 16510-1 ed. 2:2023							
Prüfberichtsnummer				30-17168-2-T / 2024-09-06							
Notifizierte Stelle				NB1015, Strojírenský zkušební ústav, s.p., Hudcova 424/56b, 62100 Brno							
Technische Parameter für Einzelraumheizgeräte für feste Brennstoffe											
Modellkennung(en)				PELEE C H 30							
Indirekte Heizfunktion				Nein							
Direkte Wärmeleistung				5,8		kW					
Indirekte Wärmeleistung				Nicht relevant		kW					
Brennstoff				Bevorzugter Brennstoff		Sonstige(r) geeignete(r) Brennstoff(e)					
Scheitholz, Feuchtigkeitsgehalt ≤ 25 %				ja		nein					
Pressholz, Feuchtigkeitsgehalt < 12 %				nein		nein					
Sonstige holzartige Biomasse				nein		nein					
Nicht-holzartige Biomasse				nein		nein					
Anthrazit und Trockendampfkohle				nein		nein					
Steinkohlenkoks				nein		nein					
Schwelkoks				nein		nein					
Bituminöse Kohle				nein		nein					
Braunkohlenbriketts				nein		nein					
Torfbriketts				nein		nein					
Briketts aus einer Mischung aus fossilen Brennstoffen				nein		nein					
Sonstige fossile Brennstoffe				nein		nein					
Briketts aus einer Mischung aus Biomasse und fossilen Brennstoffen				nein		nein					
Sonstige Mischung aus Biomasse und festen Brennstoffen				nein		nein					
Eigenschaften beim Betrieb mit dem bevorzugten Brennstoff											
Raumheizungs-Jahresnutzungsgrad η_s				71		%					
Energieeffizienzindex (EEI)				107							
Angabe	Symbol	Wert	Einheit	Angabe	Symbol	Wert	Einheit				
Wärmeleistung				Brennstoff-Wirkungsgrad (auf der Grundlage des NCV)							
Nennwärmeleistung	P_{nom}	5,8	kW	Brennstoff-Wirkungsgrad bei Nennwärmeleistung	$\eta_{th, nom}$	81	%				
Teillastwärmeleistung	P_{part}	[N.A.]	kW	Brennstoff-Wirkungsgrad bei Teillastwärmeleistung	$\eta_{th, part}$	[N.A.]	%				
Hilfsstromverbrauch				Art der Wärmeleistung / Raumtemperaturkontrolle							
Bei Nennwärmeleistung	$e_{l, max}$	[N.A.]	kW	Einstufige Wärmeleistung, keine Raumtemperaturkontrolle	ja						
Bei Teillastwärmeleistung	$e_{l, part}$	[N.A.]	kW	Zwei oder mehr manuelle Stufen, keine Raumtemperaturkontrolle	nein						
Im Bereitschaftszustand	$e_{l, SB}$	[N.A.]	kW	Raumtemperaturkontrolle mittels eines mechanischen Thermostats	nein						
				Mit elektronischer Raumtemperaturkontrolle				nein			
				Mit elektronischer Raumtemperaturkontrolle und Tageszeitregelung				nein			
				Mit elektronischer Raumtemperaturkontrolle und Wochentagsregelung				nein			
				Sonstige Regelungsoptionen							
				Raumtemperaturkontrolle mit Präsenzerkennung				nein			
Raumtemperaturkontrolle mit Erkennung offener Fenster				nein							
Mit Fernbedienungsoption				nein							
Leistungsbedarf der Pilotflamme											
Leistungsbedarf der Pilotflamme	P_{pilot}	[N.A.]	kW								
Hinweise zu Installation und Wartung				Bitte lesen und befolgen Sie die Aufstell- und Bedienungsanleitung! Abstände zu brennbaren Bauteilen sowie Brandschutz müssen eingehalten werden! Der Feuerstätte muss ausreichend Verbrennungsluft zuströmen können! Heizgeräte mit Wassertechnik dürfen nur in Betrieb genommen werden, wenn alle Sicherheitseinrichtungen betriebsbereit und funktionsfähig sind!							
Kontaktdaten				ROMOTOP spol. s r.o., Komenského 325, 742 01 Suchdol nad Odrou, Czech Republic www.storch-kamine.de							
Großhabersdorf, 01.06.2024				 Mohnweg 1 • 90613 Großhabersdorf info@storch-kamine.de www.storch-kamine.de Ing. Josef Hein Geschäftsführer							

Supplier				Storch Kamine GmbH, Mohnweg 1, 90613 Großhabersdorf, Germany			
Applied harmonised standard				ČSN EN 16510-1 ed. 2:2023			
Test report number				30-17168-2-T / 2024-09-06			
Notified body				NBI015, Strojírenský zkušební ústav, s.p., Hudcova 424/56b, 62100 Brno			
Technical parameters for single room heaters for solid fuels							
Model identifier(s)				PELEE C H 30			
Indirect heating functionality				No			
Direct heat output				5,8			kW
Indirect heat output				Not relevant			kW
Fuel							
Wood logs with moisture content ≤ 25 %				Preferred fuel		Other suitable fuel(s)	
				yes		no	
Compressed wood with moisture content < 12 %				no		no	
Other woody biomass				no		no	
Non-woody biomass				no		no	
Anthracite and dry steam coal				no		no	
Hard coke				no		no	
Low temperature coke				no		no	
Bituminous coal				no		no	
Lignite briquettes				no		no	
Peat briquettes				no		no	
Blended fossil fuel briquettes				no		no	
Other fossil fuel				no		no	
Blended biomass and fossil fuel briquettes				no		no	
Other blend of biomass and solid fuel				no		no	
Characteristics when operating with the preferred fuel only							
Seasonal space heating energy efficiency η_s				71			%
Energy Efficiency Index (EEI)				107			
Item	Symbol	Value	Unit	Item	Symbol	Value	Unit
Heat output				Useful efficiency (NCV as received)			
Nominal heat output	P_{nom}	5,8	kW	Useful efficiency at nominal heat output	$\eta_{th,nom}$	81	%
Part load heat output	P_{part}	[N.A.]	kW	Useful efficiency at part load heat output	$\eta_{th,part}$	[N.A.]	%
Auxiliary electricity consumption				Type of heat output / room temperature control			
At nominal heat output	$e_{l,max}$	[N.A.]	kW	Single stage heat output, no room temperature control			yes
At part load heat output	$e_{l,part}$	[N.A.]	kW	Two or more manual stages, no room temperature control			no
In standby mode	$e_{l,SB}$	[N.A.]	kW	With mechanic thermostat room temperature control			no
				With electronic room temperature control			no
				With electronic room temperature control plus day timer			no
				With electronic room temperature control plus week timer			no
				Other control options			
				Room temperature control, with presence detection			no
				Room temperature control, with open window detection			no
				With distance control option			no
Permanent pilot flame power requirement							
Pilot flame power requirement	P_{pilot}	[N.A.]	kW				
Installation and maintenance instructions				Please read and follow the installation and operating instructions! Distances to combustible components and fire protection must be observed! Sufficient combustion air must be able to flow to the fireplace! Heating devices with water technology may only be put into operation if all safety devices are operational and functional!			
Contact details				ROMOTOP spol. s r.o., Komenského 325, 742 01 Suchbátov nad Odrou, Czech Republic www.storch-kamine.de			
Großhabersdorf, 01.06.2024				 Mohnweg 1 • 90613 Großhabersdorf info@storch-kamine.de www.storch-kamine.de Ing. Josef Hein Chief Executive Officer			


Fournisseur				Storch Kamine GmbH, Mohnweg 1, 90613 Großhabersdorf, Germany				
Norme harmonisée appliquée				ČSN EN 16510-1 ed. 2:2023				
Numéro du rapport d'essai				30-17168-2-T / 2024-09-06				
Organisme notifié				NB1015, Strojírenský zkušební ústav, s.p., Hudcova 424/56b, 62100 Brno				
Paramètres techniques pour les appareils de chauffage individuel à combustible solide								
Référence(s) du modèle				PELEE C H 30				
Fonction de chauffage indirect				Non				
Puissance thermique directe				5,8		kW		
Puissance thermique indirecte				Non pertinent				
Combustible								
				Preferované palivo		Autre(s) combustible(s) admissible(s)		
Bûches de bois ayant un taux d'humidité $\leq 25\%$				oui		non		
Bois comprimé ayant un taux d'humidité $< 12\%$				non		non		
Autre biomasse ligneuse				non		non		
Biomasse non ligneuse				non		non		
Anthracite et charbon maigre				non		non		
Coke de houille				non		non		
Semi-coke				non		non		
Charbon bitumeux				non		non		
Briquettes de lignite				non		non		
Briquettes de tourbe				non		non		
Briquettes constituées d'un mélange de combustibles fossiles				non		non		
Autre combustible fossile				non		non		
Briquettes constituées d'un mélange de biomasse et de combustible fossile				non		non		
Autre mélange de biomasse et de combustible solide				non		non		
Caractéristiques pour une utilisation avec le combustible de référence								
Efficacité énergétique saisonnière pour le chauffage des locaux η_s				71		%		
Indice d'efficacité énergétique (IEE)				107				
Caractéristique		Symbole	Valeur	Unité	Caractéristique	Symbole	Valeur	Unité
Puissance thermique				Rendement utile (PCI brut)				
Puissance thermique nominale		P_{nom}	5,8	kW	Rendement utile à la puissance thermique nominale	$\eta_{th,nom}$	81	%
Puissance thermique partielle		P_{part}	[N.A.]	kW	Rendement utile à la puissance thermique partielle	$\eta_{th,part}$	[N.A.]	%
Consommation d'électricité auxiliaire				Type de contrôle de la puissance thermique / de la température de la pièce				
À la puissance thermique nominale		$e_{l,max}$	[N.A.]	kW	Contrôle de la puissance thermique à un palier, pas de contrôle de la température de la pièce		oui	
À la puissance thermique partielle		$e_{l,part}$	[N.A.]	kW	Contrôle à deux ou plusieurs paliers manuels, pas de contrôle de la température de la pièce		non	
En mode veille		$e_{l,SB}$	[N.A.]	kW	Contrôle de la température de la pièce avec thermostat mécanique		non	
				Contrôle électronique de la température de la pièce		non		
				Contrôle électronique de la température de la pièce et programmeur journalier		non		
				Contrôle électronique de la température de la pièce et programmeur hebdomadaire		non		
				Autres options de contrôle				
				Contrôle de la température de la pièce, avec détecteur de présence		non		
				Contrôle de la température de la pièce, avec détecteur de fenêtre ouverte		non		
				Contrôle à distance		non		
Puissance requise par la veilleuse permanente				<p>Veuillez lire attentivement les instructions d'installation et d'utilisation et respecter les!</p> <p>Les distances par rapport aux éléments combustibles et la protection contre le feu doivent être respectées!</p> <p>L'air de combustion doit circuler en quantité suffisante dans le produit!</p> <p>Le produit échangeur d'eau chaude ne doit être mis en service que si tous les dispositifs de sécurité sont fonctionnels!</p>				
Puissance requise par la veilleuse		P_{pilote}	[N.A.]					kW
Instructions d'installation et d'entretien								
Coordonnées de contact				ROMOTOP spol. s r.o., Komenského 325, 742 01 Suchbátov nad Odrou, Czech Republic www.storch-kamine.de				
Großhabersdorf, 01.06.2024				 <p>Mohnweg 1 • 90613 Großhabersdorf info@storch-kamine.de www.storch-kamine.de</p> <p>Ing. Josef Hein Gérant</p>				


Fornitore				Storch Kamine GmbH, Mohnweg 1, 90613 Großhabersdorf, Germany						
Norme armonizzate applicate				ČSN EN 16510-1 ed. 2:2023						
Numero del rapporto di prova				30-17168-2-T / 2024-09-06						
Organismo notificato				NB1015, Strojírenský zkušební ústav, s.p., Hudcova 424/56b, 62100 Brno						
Parametri tecnici per riscaldatori monoblocco per combustibili solidi										
Identificativo del modello				PELEE C H 30						
Funzionalità di riscaldamento indiretto				No						
Potenza termica diretta				5,8			kW			
Potenza termica indiretta				Non pertinente			kW			
Combustibile										
Combustibile preferito				Altri combustibili idonei						
Ceppi di legno con tenore di umidità $\leq 25\%$				sì		no				
Legno compresso con tenore di umidità $< 12\%$				no		no				
Altra biomassa legnosa				no		no				
Biomassa non legnosa				no		no				
Antracite e carbone secco				no		no				
Coke metallurgico				no		no				
Coke a bassa temperatura				no		no				
Carbone bituminoso				no		no				
Mattonelle di lignite				no		no				
Mattonelle di torba				no		no				
Mattonelle di miscela di combustibile fossile				no		no				
Altro combustibile fossile				no		no				
Mattonelle di miscela di biomassa e combustibile fossile				no		no				
Altra miscela di biomassa e combustibile solido				no		no				
Caratteristiche quando l'apparecchio è in funzione unicamente con il combustibile preferito										
Efficienza energetica stagionale del riscaldamento d'ambiente η_b				71			%			
Indice di efficienza energetica (EEI)				107						
Voce	Simbolo	Valore	Unità	Voce	Simbolo	Valore	Unità			
Potenza termica				Efficienza utile (NCV ricevuto)						
Potenza termica nominale	P_{nom}	5,8	kW	Efficienza utile alla potenza termica nominale	$\eta_{th,nom}$	81	%			
Potenza termica parziale	P_{part}	[N.A.]	kW	Efficienza utile alla potenza termica parziale	$\eta_{th,part}$	[N.A.]	%			
Consumo ausiliario di energia elettrica				Tipo di potenza termica / controllo della temperatura ambiente						
Alla potenza termica nominale	$e_{l,max}$	[N.A.]	kW	Potenza termica a fase unica senza controllo della temperatura ambiente	sì					
Alla potenza termica parziale	$e_{l,part}$	[N.A.]	kW	Due o più fasi manuali senza controllo della temperatura ambiente	no					
In modo stand-by	$e_{l,SB}$	[N.A.]	kW	Con controllo della temperatura ambiente tramite termostato meccanico	no					
				Con controllo elettronico della temperatura ambiente				no		
				Con controllo elettronico della temperatura ambiente e temporizzatore giornaliero				no		
				Con controllo elettronico della temperatura ambiente e temporizzatore settimanale				no		
				Altre opzioni di controllo						
				Controllo della temperatura ambiente con rilevamento di presenza				no		
				Controllo della temperatura ambiente con rilevamento di finestre aperte				no		
				Con opzione di controllo a distanza				no		
Potenza necessaria per la fiamma pilota permanente										
Potenza necessaria per la fiamma pilota	P_{pilot}	[N.A.]	kW							
Istruzioni per l'installazione e la manutenzione				<p>Leggere attentamente e seguire le istruzioni generali! Rispettare le distanze dai materiali combustibili e dalla protezione antincendio! Nel prodotto deve affluire una quantità sufficiente di aria di combustione! Lo scambiatore di calore per acqua calda può essere messo in funzione solo se tutti i dispositivi di sicurezza sono funzionanti!</p>						
Contatti				ROMOTOP spol. s r.o., Komenského 325, 742 01 Suchdol nad Odrou, Czech Republic www.storch-kamine.de						
Großhabersdorf, 01.06.2024				 <p>Mohnweg 1 • 90613 Großhabersdorf info@storch-kamine.de www.storch-kamine.de</p>						
				<p>Ing. Josef Hein Amministratore delegato</p>						


Dodavatel	Storch Kamine GmbH, Mohnweg 1, 90613 Großhabersdorf, Germany									
Použitá harmonizovaná norma	ČSN EN 16510-1 ed. 2:2023									
Číslo zkušebního protokolu	30-17168-2-T / 2024-09-06									
Oznámený subjekt	NBI015, Strojírenský zkušební ústav, s.p., Hudcova 424/56b, 62100 Brno									
Technické parametry lokálních topidel na tuhá paliva										
Identifikační značka modelu	PELEE C H 30									
Funkce nepřímého vytápění	Ne									
Přímý tepelný výkon	5,8						kW			
Nepřímý tepelný výkon	Není relevantní						kW			
Palivo										
Dřevěná polena s obsahem vlhkosti $\leq 25\%$	ano			ne						
Lisované dřevo s obsahem vlhkosti $< 12\%$	ne			ne						
Jiná dřevní biomasa	ne			ne						
Nedřevní biomasa	ne			ne						
Antracit a antracitové uhlí	ne			ne						
Vysokoteplotní koks	ne			ne						
Nízkoteplotní koks	ne			ne						
Černé uhlí	ne			ne						
Hnědouhelné brikety	ne			ne						
Rašelinové brikety	ne			ne						
Brikety ze směsi fosilních paliv	ne			ne						
Jiné fosilní palivo	ne			ne						
Brikety ze směsi biomasy a fosilních paliv	ne			ne						
Jiná směs biomasy a fosilních paliv	ne			ne						
Vlastnosti při provozu s preferovaným palivem										
Sezónní energetická účinnost vytápění η_s	71						%			
Index energetické účinnosti (EEI)	107									
Údaj	Značka	Hodnota	Jednotka	Údaj	Značka	Hodnota	Jednotka			
Tepelný výkon				Užitečná účinnost (NCV v původním stavu)						
Jmenovitý tepelný výkon	P_{nom}	5,8	kW	Užitečná účinnost při jmenovitém tepelném výkonu	$\eta_{th,nom}$	81	%			
Částečný tepelný výkon	P_{part}	[N.A.]	kW	Užitečná účinnost při částečném tepelném výkonu	$\eta_{th,part}$	[N.A.]	%			
Spotřeba pomocné elektrické energie				Typ výdeje tepla / regulace teploty v místnosti						
Při jmenovitém tepelném výkonu	$e_{l,max}$	[N.A.]	kW	Jeden stupeň tepelného výkonu, bez regulace teploty v místnosti	ano					
Při částečném tepelném výkonu	$e_{l,part}$	[N.A.]	kW	Dva nebo více ručních stupňů, bez regulace teploty v místnosti	ne					
V pohotovostním režimu	$e_{l,SB}$	[N.A.]	kW	S mechanickým termostatem pro regulaci teploty v místnosti	ne					
				S elektronickou regulací teploty v místnosti	ne					
				S elektronickou regulací teploty v místnosti a denním programem	ne					
				S elektronickou regulací teploty v místnosti a týdenním programem	ne					
				Další možnosti regulace						
				Regulace teploty v místnosti s detekcí přítomnosti osob				ne		
				Regulace teploty v místnosti s detekcí otevřeného okna	ne					
				S dálkovým ovládním	ne					
Příkon trvale hořícího zapalovacího hořáku										
Příkon trvale hořícího zapalovacího hořáku	P_{pilot}	[N.A.]	kW							
Poznámky k instalaci a údržbě	Přečtěte si všeobecný návod a dodržujte jej! Dodržujte vzdálenosti od hořlavých materiálů a protipožární ochranu! Výrobek musí proudit dostatečné množství spalovacího vzduchu! Výrobek s teplovodním výměníkem smí být uveden do provozu pouze tehdy, jsou-li všechna bezpečnostní zařízení funkční!									
Výrobce	ROMOTOP spol. s r.o., Komenského 325, 742 01 Suchdol nad Odrou, Czech Republic www.storch-kamine.de									
Großhabersdorf, 01.06.2024	 <p>Ing. Josef Hein Jednatel</p>									


Dodávateľ				Storch Kamine GmbH, Mohnweg 1, 90613 Großhabersdorf, Germany					
Použitá harmonizovaná norma				ČSN EN 16510-1 ed. 2:2023					
Číslo skúšobnej správy				30-17168-2-T / 2024-09-06					
Notifikovaný orgán				NBI015, Strojírenský zkušební ústav, s.p., Hudcova 424/56b, 62100 Brno					
Technické parametre lokálnych ohrievačov na tuhé palivo									
Identifikačný(é) kód(y) modelu				PELEE C H 30					
Funkcia nepriameho vykurovania				Nie					
Priamy tepelný výkon				5,8		kW			
Nepriamy tepelný výkon				Nie je relevantné		kW			
Palivo									
Palivo				Uprednostňované palivo		Iné vhodné palivá			
Guľatina s obsahom vlhkosti ≤ 25 %				áno		nie			
Lisované drevo s obsahom vlhkosti < 12 %				nie		nie			
Iná drevná biomasa				nie		nie			
Nedrevná biomasa				nie		nie			
Antracit a suché koksové uhlie				nie		nie			
Hutnícky koks				nie		nie			
Nízkoteplotný koks				nie		nie			
Bitúmenové uhlie				nie		nie			
Lignitové brikety				nie		nie			
Rašelinové brikety				nie		nie			
Zmiešané brikety z fosílného paliva				nie		nie			
Iné fosílné palivá				nie		nie			
Zmiešaná biomasa a brikety z fosílného paliva				nie		nie			
Iná zmes biomasy a tuhého paliva				nie		nie			
Vlastnosti pri prevádzke s uprednostňovaným palivom									
Sezónna energetická účinnosť vykurovania priestoru η_s				71		%			
Index energetickej účinnosti (EEI)				107					
Položka		Symbol	Hodnota	Jednotka	Položka		Symbol	Hodnota	Jednotka
Tepelný výkon				Užitočná účinnosť (na základe čistej výhrevnosti)					
Menovitý tepelný výkon		P_{nom}	5,8	kW	Užitočná účinnosť pri menovitom tepelnom výkone		$\eta_{th,nom}$	81	%
Čiastočný tepelný výkon		P_{part}	[N.A.]	kW	Užitočná účinnosť pri čiastočnom tepelnom výkone		$\eta_{th,part}$	[N.A.]	%
Vlastná spotreba elektrickej energie				Druh ovládania tepelného výkonu / izbovej teploty					
Pri menovitom tepelnom výkone		$e_{l,max}$	[N.A.]	kW	Jednourovňový tepelný výkon bez ovládania izbovej teploty				áno
Pri čiastočnom tepelnom výkone		$e_{l,part}$	[N.A.]	kW	Dve alebo viac manuálnych úrovní bez ovládania izbovej teploty				nie
V pohotovostnom režime		$e_{l,SB}$	[N.A.]	kW	S ovládaním izbovej teploty mechanickým termostatom				nie
					S elektronickým ovládaním izbovej teploty				nie
					S elektronickým ovládaním izbovej teploty a denným časovačom				nie
					S elektronickým ovládaním izbovej teploty a týždenným časovačom				nie
Ďalšie možnosti ovládania									
					Ovládanie izbovej teploty s detekciou prítomnosti				nie
					Ovládanie izbovej teploty s detekciou otvoreného okna				nie
					S možnosťou diaľkového ovládania				nie
Požiadavka na stálu spotrebu energie zapalovacieho horáka									
Požiadavka na spotrebu energie zapalovacieho horáka		P_{pilot}	[N.A.]	kW					
Poznámky k inštalácii a údržbe				Prečítajte si všeobecné pokyny a postupujte podľa nich! Dodržujte vzdialenosti od horľavých materiálov a protipožiarnu ochranu! Výrobkom musí prúdiť dostatočné množstvo spaľovacieho vzduchu! Výrobok s výmenníkom tepla sa môže uviesť do prevádzky len vtedy, ak sú všetky bezpečnostné zariadenia funkčné!					
Kontaktné údaje				ROMOTOP spol. s r.o., Komenského 325, 742 01 Suchdol nad Odrou, Czech Republic www.storch-kamine.de					
Großhabersdorf, 01.06.2024				 Mohnweg 1 • 90613 Großhabersdorf info@storch-kamine.de www.storch-kamine.de Ing. Josef Hein Konateľ					

Dostawca				Storch Kamine GmbH, Mohnweg 1, 90613 Großhabersdorf, Germany				
Stosowana zharmonizowana norma				ČSN EN 16510-1 ed. 2:2023				
Numer sprawozdania z badania				30-17168-2-T / 2024-09-06				
Organ notyfikowany				NBI015, Strojirenský zkušební ústav, s.p., Hudcova 424/56b, 62100 Brno				
Parametry techniczne lokalnych ogrzewaczy na paliwa stałe								
Identyfikator(-y) modelu				PELEE C H 30				
Funkcja ogrzewania pośredniego				Nie				
Bezpośrednia moc cieplna				5,8		kW		
Pośrednia moc cieplna				Nieistotne		kW		
Paliwo								
				Paliwo zalecane		Inne odpowiednie paliwo(-a)		
Polana drewna o wilgotności $\leq 25\%$				tak		nie		
Drewno prasowane o wilgotności $< 12\%$				nie		nie		
Inna biomasa drzewna				nie		nie		
Biomasa niedrzewna				nie		nie		
Antracyt i węgiel chudy				nie		nie		
Koks metalurgiczny				nie		nie		
Półkoks				nie		nie		
Węgiel kamienny				nie		nie		
Brykiety z węgla brunatnego				nie		nie		
Brykiety z torfu				nie		nie		
Brykiety z mieszanego paliwa kopalnego				nie		nie		
Inne paliwo kopalne				nie		nie		
Brykiety z mieszanki biomasy i paliwa kopalnego				nie		nie		
Inna mieszanka biomasy i paliwa stałego				nie		nie		
Charakterystyka w wypadku eksploatacji przy użyciu wyłącznie paliwa zalecanego								
Sezonowa efektywność energetyczna ogrzewania pomieszczeń η_b				71		%		
Współczynnik efektywności energetycznej (EEI)				107				
Parametr	Oznaczenie	Wartość	Jednostka	Parametr	Oznaczenie	Wartość	Jednostka	
Moc cieplna				Sprawność użytkowa (wartość opałowa w stanie roboczym)				
Nominalna moc cieplna	P_{nom}	5,8	kW	Sprawność użytkowa przy nominalnej mocy cieplnej	$\eta_{th,nom}$	81	%	
Częściowa moc cieplna	P_{part}	[N.A.]	kW	Sprawność użytkowa przy częściowej mocy cieplnej	$\eta_{th,part}$	[N.A.]	%	
Zużycie energii elektrycznej na potrzeby własne				Rodzaj mocy cieplnej / regulacja temperatury w pomieszczeniu				
Przy nominalnej mocy cieplnej	$e_{l,max}$	[N.A.]	kW	Jednostopniowa moc cieplna bez regulacji temperatury w pomieszczeniu			tak	
Przy częściowej mocy cieplnej	$e_{l,part}$	[N.A.]	kW	Co najmniej dwa ręczne stopnie bez regulacji temperatury w pomieszczeniu			nie	
W trybie czuwania	$e_{l,SB}$	[N.A.]	kW	Mechaniczna regulacja temperatury w pomieszczeniu za pomocą termostatu			nie	
				Elektroniczna regulacja temperatury w pomieszczeniu				nie
				Elektroniczna regulacja temperatury w pomieszczeniu i sterownik dobowy				nie
				Elektroniczna regulacja temperatury w pomieszczeniu i sterownik tygodniowy				nie
				Inne opcje regulacji				
				Regulacja temperatury w pomieszczeniu z wykrywaniem obecności				nie
Regulacja temperatury w pomieszczeniu z wykrywaniem otwartego okna				nie				
Opcja regulacji na odległość				nie				
Zapotrzebowanie na energię stałego płomienia pilotującego								
Zapotrzebowanie na energię płomienia pilotującego	P_{pilot}	[N.A.]	kW					
Uwagi dotyczące instalacji i konserwacji				Przeczytaj i przestrzegaj ogólnych instrukcji! Przestrzegaj odległości od materiałów palnych i ochrony przeciwpożarowej! Do produktu musi dopływać odpowiednia ilość powietrza do spalania! Wymiennik ciepła ciepłej wody użytkowej można uruchomić tylko wtedy, gdy wszystkie urządzenia zabezpieczające są sprawne!				
Dane teled adresowe				ROMOTOP spol. s r.o., Komenského 325, 742 01 Suchdol nad Odrou, Czech Republic www.storch-kamine.de				
Großhabersdorf, 01.06.2024				 Mohnweg 1 • 90613 Großhabersdorf info@storch-kamine.de www.storch-kamine.de Ing. Josef Hein Dyrektor zarządzający				


Beszállító				Storch Kamine GmbH, Mohnweg 1, 90613 Großhabersdorf, Germany				
Alkalmazott harmonizált szabvány				ČSN EN 16510-1 ed. 2:2023				
A vizsgálati jelentés száma				30-17168-2-T / 2024-09-06				
Bejelentett szervezet				NBI015, Strojirenský zkušební ústav, s.p., Hudcova 424/56b, 62100 Brno				
A helyi szilárd tüzelőanyaggal működő fűtőberendezések műszaki paraméterei								
Modellazonosító(k)				PELEE C H 30				
Közvetett fűtési képesség				Nem				
Közvetlen hőteljesítmény				5,8		kW		
Közvetett hőteljesítmény				Nem releváns				
Tüzelőanyag				Optimális tüzelőanyag		További alkalmas tüzelőanyag(ok)		
Tűzifa, legfeljebb 25 % nedvességtartalommal				igen		nem		
Préselt faanyag, 12 %-nál kisebb nedvességtartalommal				nem		nem		
Más fás biomassa				nem		nem		
Nem fás biomassa				nem		nem		
Antracit és száraz összesülő kazánszén				nem		nem		
Kőszénkoks				nem		nem		
Félkoks				nem		nem		
Bitumenes kőszén				nem		nem		
Barnaszén brikett, lignitbrikett				nem		nem		
Tőzegbrikett				nem		nem		
Fosszilis tüzelőanyagok keverékéből készült brikett				nem		nem		
Más fosszilis tüzelőanyag				nem		nem		
Biomassa és fosszilis tüzelőanyag keverékéből készült brikett				nem		nem		
Biomassából és szilárd tüzelőanyagból álló más keverék				nem		nem		
A kizárólag az optimális tüzelőanyaggal üzemeltetett termék jellemzői								
Szezonális helyiségfűtési határfok η_s				71		%		
Energiahatékonysági mutató (EEI)				107				
Jellemző	Jel	Érték	Mértékegység	Jellemző	Jel	Érték	Mértékegység	
Hőteljesítmény				Határfok (eredeti fűtőérték)				
Névleges hőteljesítmény	P_{nom}	5,8	kW	A névleges hőteljesítményhez tartozó határfok	$\eta_{th,nom}$	81	%	
Részlegesen hőteljesítmény	P_{part}	[N.A.]	kW	A részlegesen hőteljesítményhez tartozó határfok	$\eta_{th,part}$	[N.A.]	%	
Kiegészítő villamosenergia-fogyasztás				A teljesítmény, illetve a beltéri hőmérséklet szabályozásának típusa				
A névleges hőteljesítményen	$e_{l,max}$	[N.A.]	kW	Egyetlen állás, beltéri hőmérséklet- szabályozás nélkül			igen	
A részlegesen hőteljesítményen	$e_{l,part}$	[N.A.]	kW	Két vagy több kézi szabályozású állás, beltéri hőmérséklet-szabályozás nélkül			nem	
Készenléti üzemmódban	$e_{l,SB}$	[N.A.]	kW	Mechanikus termosztátos beltéri hőmérséklet-szabályozás			nem	
				Elektronikus beltéri hőmérséklet-szabályozás			nem	
				Elektronikus beltéri hőmérséklet-szabályozás és napszak szerinti szabályozás			nem	
				Elektronikus beltéri hőmérséklet-szabályozás és heti szabályozás			nem	
				Más szabályozási lehetőségek				
				Beltéri hőmérséklet-szabályozás jelenlét-érzékeléssel				nem
				Beltéri hőmérséklet-szabályozás nyitottablak-érzékeléssel				nem
				Távszabályozási lehetőség				nem
Az állandó gyújtóláng energiaigénye								
A gyújtóláng energiaigénye	P_{pilot}	[N.A.]	kW					
Telepítési és karbantartási utasítások				Olvassa el az általános utasításokat, és kövesse azokat! Tartsa be az éghető anyagoktól való távolságokat és a tűzvédelmet! A termékbe elegendő égési levegőnek kell áramolnia! A melegvíz-hőcserélővel ellátott terméket csak akkor szabad üzembe helyezni, ha minden biztonsági berendezés működik!				
Kapcsolatfelvételi adatok				ROMOTOP spol. s r.o., Komenského 325, 742 01 Suchdol nad Odrou, Czech Republic www.storch-kamine.de				
Großhabersdorf, 01.06.2024				 <p>Ing. Josef Hein Ügyvezető igazgató</p>				


Lieferant				Storch Kamine GmbH, Mohnweg 1, 90613 Großhabersdorf, Germany					
Angewandte harmonisierte Norm				ČSN EN 16510-1 ed. 2:2023					
Prüfberichtsnummer				30-17168-2-T / 2024-09-06					
Notifizierte Stelle				NB1015, Strojírenský zkušební ústav, s.p., Hudcova 424/56b, 62100 Brno					
Technische Parameter für Einzelraumheizgeräte für feste Brennstoffe									
Modellkennung(en)				PELEE C H 50					
Indirekte Heizfunktion				Nein					
Direkte Wärmeleistung				5,8			kW		
Indirekte Wärmeleistung				Nicht relevant			kW		
Brennstoff									
				Bevorzugter Brennstoff		Sonstige(r) geeignete(r) Brennstoff(e)			
Scheitholz, Feuchtigkeitsgehalt ≤ 25 %				ja		nein			
Pressholz, Feuchtigkeitsgehalt < 12 %				nein		nein			
Sonstige holzartige Biomasse				nein		nein			
Nicht-holzartige Biomasse				nein		nein			
Anthrazit und Trockendampfkohle				nein		nein			
Steinkohlenkoks				nein		nein			
Schwelkoks				nein		nein			
Bituminöse Kohle				nein		nein			
Braunkohlenbriketts				nein		nein			
Torfbriketts				nein		nein			
Briketts aus einer Mischung aus fossilen Brennstoffen				nein		nein			
Sonstige fossile Brennstoffe				nein		nein			
Briketts aus einer Mischung aus Biomasse und fossilen Brennstoffen				nein		nein			
Sonstige Mischung aus Biomasse und festen Brennstoffen				nein		nein			
Eigenschaften beim Betrieb mit dem bevorzugten Brennstoff									
Raumheizungs-Jahresnutzungsgrad η_s				71			%		
Energieeffizienzindex (EEI)				107					
Angabe		Symbol	Wert	Einheit	Angabe		Symbol	Wert	Einheit
Wärmeleistung				Brennstoff-Wirkungsgrad (auf der Grundlage des NCV)					
Nennwärmeleistung		P_{nom}	5,8	kW	Brennstoff-Wirkungsgrad bei Nennwärmeleistung		$\eta_{th, nom}$	81	%
Teillastwärmeleistung		P_{part}	[N.A.]	kW	Brennstoff-Wirkungsgrad bei Teillastwärmeleistung		$\eta_{th, part}$	[N.A.]	%
Hilfsstromverbrauch				Art der Wärmeleistung / Raumtemperaturkontrolle					
Bei Nennwärmeleistung		$e_{l, max}$	[N.A.]	kW	Einstufige Wärmeleistung, keine Raumtemperaturkontrolle			ja	
Bei Teillastwärmeleistung		$e_{l, part}$	[N.A.]	kW	Zwei oder mehr manuelle Stufen, keine Raumtemperaturkontrolle			nein	
Im Bereitschaftszustand		$e_{l, SB}$	[N.A.]	kW	Raumtemperaturkontrolle mittels eines mechanischen Thermostats			nein	
				Mit elektronischer Raumtemperaturkontrolle					nein
				Mit elektronischer Raumtemperaturkontrolle und Tageszeitregelung					nein
				Mit elektronischer Raumtemperaturkontrolle und Wochentagsregelung					nein
				Sonstige Regelungsoptionen					
				Raumtemperaturkontrolle mit Präsenzerkennung					nein
				Raumtemperaturkontrolle mit Erkennung offener Fenster					nein
				Mit Fernbedienungsoption					nein
Leistungsbedarf der Pilotflamme									
Leistungsbedarf der Pilotflamme		P_{pilot}	[N.A.]	kW					
Hinweise zu Installation und Wartung				Bitte lesen und befolgen Sie die Aufstell- und Bedienungsanleitung! Abstände zu brennbaren Bauteilen sowie Brandschutz müssen eingehalten werden! Der Feuerstätte muss ausreichend Verbrennungsluft zuströmen können! Heizgeräte mit Wassertechnik dürfen nur in Betrieb genommen werden, wenn alle Sicherheitseinrichtungen betriebsbereit und funktionsfähig sind!					
Kontaktdaten				ROMOTOP spol. s r.o., Komenského 325, 742 01 Suchdol nad Odrou, Czech Republic www.storch-kamine.de					
Großhabersdorf, 01.06.2024				 Mohnweg 1 • 90613 Großhabersdorf info@storch-kamine.de www.storch-kamine.de Ing. Josef Hein Geschäftsführer					

Supplier				Storch Kamine GmbH, Mohnweg 1, 90613 Großhabersdorf, Germany			
Applied harmonised standard				ČSN EN 16510-1 ed. 2:2023			
Test report number				30-17168-2-T / 2024-09-06			
Notified body				NB1015, Strojírenský zkušební ústav, s.p., Hudcova 424/56b, 62100 Brno			
Technical parameters for single room heaters for solid fuels							
Model identifier(s)				PELEE C H 50			
Indirect heating functionality				No			
Direct heat output				5,8			kW
Indirect heat output				Not relevant			kW
Fuel							
Wood logs with moisture content $\leq 25\%$				Preferred fuel		Other suitable fuel(s)	
				yes		no	
Compressed wood with moisture content $< 12\%$				no		no	
Other woody biomass				no		no	
Non-woody biomass				no		no	
Anthracite and dry steam coal				no		no	
Hard coke				no		no	
Low temperature coke				no		no	
Bituminous coal				no		no	
Lignite briquettes				no		no	
Peat briquettes				no		no	
Blended fossil fuel briquettes				no		no	
Other fossil fuel				no		no	
Blended biomass and fossil fuel briquettes				no		no	
Other blend of biomass and solid fuel				no		no	
Characteristics when operating with the preferred fuel only							
Seasonal space heating energy efficiency η_s				71			%
Energy Efficiency Index (EEI)				107			
Item	Symbol	Value	Unit	Item	Symbol	Value	Unit
Heat output				Useful efficiency (NCV as received)			
Nominal heat output	P_{nom}	5,8	kW	Useful efficiency at nominal heat output	$\eta_{th,nom}$	81	%
Part load heat output	P_{part}	[N.A.]	kW	Useful efficiency at part load heat output	$\eta_{th,part}$	[N.A.]	%
Auxiliary electricity consumption				Type of heat output / room temperature control			
At nominal heat output	$e_{l,max}$	[N.A.]	kW	Single stage heat output, no room temperature control			yes
At part load heat output	$e_{l,part}$	[N.A.]	kW	Two or more manual stages, no room temperature control			no
In standby mode	$e_{l,SB}$	[N.A.]	kW	With mechanic thermostat room temperature control			no
				With electronic room temperature control			no
				With electronic room temperature control plus day timer			no
				With electronic room temperature control plus week timer			no
				Other control options			
				Room temperature control, with presence detection			no
				Room temperature control, with open window detection			no
				With distance control option			no
Permanent pilot flame power requirement							
Pilot flame power requirement	P_{pilot}	[N.A.]	kW				
Installation and maintenance instructions				Please read and follow the installation and operating instructions! Distances to combustible components and fire protection must be observed! Sufficient combustion air must be able to flow to the fireplace! Heating devices with water technology may only be put into operation if all safety devices are operational and functional!			
Contact details				ROMOTOP spol. s r.o., Komenského 325, 742 01 Suchbátka nad Odrou, Czech Republic www.storch-kamine.de			
Großhabersdorf, 01.06.2024				 Mohnweg 1 • 90613 Großhabersdorf info@storch-kamine.de www.storch-kamine.de Ing. Josef Hein Chief Executive Officer			


Fournisseur				Storch Kamine GmbH, Mohnweg 1, 90613 Großhabersdorf, Germany			
Norme harmonisée appliquée				ČSN EN 16510-1 ed. 2:2023			
Numéro du rapport d'essai				30-17168-2-T / 2024-09-06			
Organisme notifié				NB1015, Strojírenský zkušební ústav, s.p., Hudcova 424/56b, 62100 Brno			
Paramètres techniques pour les appareils de chauffage individuel à combustible solide							
Référence(s) du modèle				PELEE C H 50			
Fonction de chauffage indirect				Non			
Puissance thermique directe				5,8		kW	
Puissance thermique indirecte				Non pertinent		kW	
Combustible		Preferované palivo			Autre(s) combustible(s) admissible(s)		
Bûches de bois ayant un taux d'humidité $\leq 25\%$		oui			non		
Bois comprimé ayant un taux d'humidité $< 12\%$		non			non		
Autre biomasse ligneuse		non			non		
Biomasse non ligneuse		non			non		
Anthracite et charbon maigre		non			non		
Coke de houille		non			non		
Semi-coke		non			non		
Charbon bitumeux		non			non		
Briquettes de lignite		non			non		
Briquettes de tourbe		non			non		
Briquettes constituées d'un mélange de combustibles fossiles		non			non		
Autre combustible fossile		non			non		
Briquettes constituées d'un mélange de biomasse et de combustible fossile		non			non		
Autre mélange de biomasse et de combustible solide		non			non		
Caractéristiques pour une utilisation avec le combustible de référence							
Efficacité énergétique saisonnière pour le chauffage des locaux η_s				71		%	
Indice d'efficacité énergétique (IEE)				107			
Caractéristique	Symbole	Valeur	Unité	Caractéristique	Symbole	Valeur	Unité
Puissance thermique				Rendement utile (PCI brut)			
Puissance thermique nominale	P_{nom}	5,8	kW	Rendement utile à la puissance thermique nominale	$\eta_{th,nom}$	81	%
Puissance thermique partielle	P_{part}	[N.A.]	kW	Rendement utile à la puissance thermique partielle	$\eta_{th,part}$	[N.A.]	%
Consommation d'électricité auxiliaire				Type de contrôle de la puissance thermique / de la température de la pièce			
À la puissance thermique nominale	eI_{max}	[N.A.]	kW	Contrôle de la puissance thermique à un palier, pas de contrôle de la température de la pièce			oui
À la puissance thermique partielle	eI_{part}	[N.A.]	kW	Contrôle à deux ou plusieurs paliers manuels, pas de contrôle de la température de la pièce			non
En mode veille	eI_{SB}	[N.A.]	kW	Contrôle de la température de la pièce avec thermostat mécanique			non
				Contrôle électronique de la température de la pièce			non
				Contrôle électronique de la température de la pièce et programmeur journalier			non
				Contrôle électronique de la température de la pièce et programmeur hebdomadaire			non
				Autres options de contrôle			
				Contrôle de la température de la pièce, avec détecteur de présence			non
				Contrôle de la température de la pièce, avec détecteur de fenêtre ouverte			non
Contrôle à distance			non				
Puissance requise par la veilleuse permanente				<p>Veuillez lire attentivement les instructions d'installation et d'utilisation et respecter les!</p> <p>Les distances par rapport aux éléments combustibles et la protection contre le feu doivent être respectées!</p> <p>L'air de combustion doit circuler en quantité suffisante dans le produit!</p> <p>Le produit échangeur d'eau chaude ne doit être mis en service que si tous les dispositifs de sécurité sont fonctionnels!</p>			
Puissance requise par la veilleuse	P_{pilote}	[N.A.]	kW				
Instructions d'installation et d'entretien							
Coordonnées de contact				ROMOTOP spol. s r.o., Komenského 325, 742 01 Suchbátov nad Odrou, Czech Republic www.storch-kamine.de			
Großhabersdorf, 01.06.2024				 <p>Mohnweg 1 • 90613 Großhabersdorf info@storch-kamine.de www.storch-kamine.de</p> <p>Ing. Josef Hein Gérant</p>			


Fornitore				Storch Kamine GmbH, Mohnweg 1, 90613 Großhabersdorf, Germany			
Norme armonizzate applicate				ČSN EN 16510-1 ed. 2:2023			
Numero del rapporto di prova				30-17168-2-T / 2024-09-06			
Organismo notificato				NB1015, Strojírenský zkušební ústav, s.p., Hudcova 424/56b, 62100 Brno			
Parametri tecnici per riscaldatori monoblocco per combustibili solidi							
Identificativo del modello				PELEE C H 50			
Funzionalità di riscaldamento indiretto				No			
Potenza termica diretta				5,8			kW
Potenza termica indiretta				Non pertinente			kW
Combustibile							
Combustibile preferito				Altri combustibili idonei			
Ceppi di legno con tenore di umidità $\leq 25\%$				sì		no	
Legno compresso con tenore di umidità $< 12\%$				no		no	
Altra biomassa legnosa				no		no	
Biomassa non legnosa				no		no	
Antracite e carbone secco				no		no	
Coke metallurgico				no		no	
Coke a bassa temperatura				no		no	
Carbone bituminoso				no		no	
Mattonelle di lignite				no		no	
Mattonelle di torba				no		no	
Mattonelle di miscela di combustibile fossile				no		no	
Altro combustibile fossile				no		no	
Mattonelle di miscela di biomassa e combustibile fossile				no		no	
Altra miscela di biomassa e combustibile solido				no		no	
Caratteristiche quando l'apparecchio è in funzione unicamente con il combustibile preferito							
Efficienza energetica stagionale del riscaldamento d'ambiente η_b				71			%
Indice di efficienza energetica (EEI)				107			
Voce	Simbolo	Valore	Unità	Voce	Simbolo	Valore	Unità
Potenza termica				Efficienza utile (NCV ricevuto)			
Potenza termica nominale	P_{nom}	5,8	kW	Efficienza utile alla potenza termica nominale	$\eta_{th, nom}$	81	%
Potenza termica parziale	P_{part}	[N.A.]	kW	Efficienza utile alla potenza termica parziale	$\eta_{th, part}$	[N.A.]	%
Consumo ausiliario di energia elettrica				Tipo di potenza termica / controllo della temperatura ambiente			
Alla potenza termica nominale	$e_{l, max}$	[N.A.]	kW	Potenza termica a fase unica senza controllo della temperatura ambiente	sì		
Alla potenza termica parziale	$e_{l, part}$	[N.A.]	kW	Due o più fasi manuali senza controllo della temperatura ambiente	no		
In modo stand-by	$e_{l, SB}$	[N.A.]	kW	Con controllo della temperatura ambiente tramite termostato meccanico	no		
				Con controllo elettronico della temperatura ambiente	no		
				Con controllo elettronico della temperatura ambiente e temporizzatore giornaliero	no		
				Con controllo elettronico della temperatura ambiente e temporizzatore settimanale	no		
				Altre opzioni di controllo			
				Controllo della temperatura ambiente con rilevamento di presenza	no		
				Controllo della temperatura ambiente con rilevamento di finestre aperte	no		
				Con opzione di controllo a distanza	no		
Potenza necessaria per la fiamma pilota permanente							
Potenza necessaria per la fiamma pilota	P_{pilot}	[N.A.]	kW				
Istruzioni per l'installazione e la manutenzione				<p>Leggere attentamente e seguire le istruzioni generali! Rispettare le distanze dai materiali combustibili e dalla protezione antincendio! Nel prodotto deve affluire una quantità sufficiente di aria di combustione! Lo scambiatore di calore per acqua calda può essere messo in funzione solo se tutti i dispositivi di sicurezza sono funzionanti!</p>			
Contatti				ROMOTOP spol. s r.o., Komenského 325, 742 01 Suchdol nad Odrou, Czech Republic www.storch-kamine.de			
Großhabersdorf, 01.06.2024				 <p>Mohnweg 1 • 90613 Großhabersdorf info@storch-kamine.de www.storch-kamine.de</p>			
				<p>Ing. Josef Hein Amministratore delegato</p>			


Dodavatel				Storch Kamine GmbH, Mohnweg 1, 90613 Großhabersdorf, Germany							
Použitá harmonizovaná norma				ČSN EN 16510-1 ed. 2:2023							
Číslo zkušebního protokolu				30-17168-2-T / 2024-09-06							
Oznámený subjekt				NBI015, Strojírenský zkušební ústav, s.p., Hudcova 424/56b, 62100 Brno							
Technické parametry lokálních topidel na tuhá paliva											
Identifikační značka modelu				PELEE C H 50							
Funkce nepřímého vytápění				Ne							
Přímý tepelný výkon				5,8		kW					
Nepřímý tepelný výkon				Není relevantní							
Palivo											
Palivo				Preferované palivo		Jiná vhodná paliva					
Dřevěná polena s obsahem vlhkosti $\leq 25\%$				ano		ne					
Lisované dřevo s obsahem vlhkosti $< 12\%$				ne		ne					
Jiná dřevní biomasa				ne		ne					
Nedřevní biomasa				ne		ne					
Antracit a antracitové uhlí				ne		ne					
Vysokoteplotní koks				ne		ne					
Nízkoteplotní koks				ne		ne					
Černé uhlí				ne		ne					
Hnědouhelné brikety				ne		ne					
Rašelinové brikety				ne		ne					
Brikety ze směsi fosilních paliv				ne		ne					
Jiné fosilní palivo				ne		ne					
Brikety ze směsi biomasy a fosilních paliv				ne		ne					
Jiná směs biomasy a fosilních paliv				ne		ne					
Vlastnosti při provozu s preferovaným palivem											
Sezónní energetická účinnost vytápění η_s				71		%					
Index energetické účinnosti (EEI)				107							
Údaj	Značka	Hodnota	Jednotka	Údaj	Značka	Hodnota	Jednotka				
Tepelný výkon				Užitečná účinnost (NCV v původním stavu)							
Jmenovitý tepelný výkon	P_{nom}	5,8	kW	Užitečná účinnost při jmenovitém tepelném výkonu	$\eta_{th,nom}$	81	%				
Částečný tepelný výkon	P_{part}	[N.A.]	kW	Užitečná účinnost při částečném tepelném výkonu	$\eta_{th,part}$	[N.A.]	%				
Spotřeba pomocné elektrické energie				Typ výdeje tepla / regulace teploty v místnosti							
Při jmenovitém tepelném výkonu	$e_{l,max}$	[N.A.]	kW	Jeden stupeň tepelného výkonu, bez regulace teploty v místnosti	ano						
Při částečném tepelném výkonu	$e_{l,part}$	[N.A.]	kW	Dva nebo více ručních stupňů, bez regulace teploty v místnosti	ne						
V pohotovostním režimu	$e_{l,SB}$	[N.A.]	kW	S mechanickým termostatem pro regulaci teploty v místnosti	ne						
				S elektronickou regulací teploty v místnosti				ne			
				S elektronickou regulací teploty v místnosti a denním programem				ne			
				S elektronickou regulací teploty v místnosti a týdenním programem				ne			
				Další možnosti regulace							
				Regulace teploty v místnosti s detekcí přítomnosti osob				ne			
Regulace teploty v místnosti s detekcí otevřeného okna				ne							
S dálkovým ovládním				ne							
Příkon trvale hořícího zapalovacího hořáku											
Příkon trvale hořícího zapalovacího hořáku	P_{pilot}	[N.A.]	kW								
Poznámky k instalaci a údržbě				Přečtěte si všeobecný návod a dodržujte jej! Dodržujte vzdálenosti od hořlavých materiálů a protipožární ochranu! Výrobek musí produčit dostatečné množství spalovacího vzduchu! Výrobek s teplovodním výměníkem smí být uveden do provozu pouze tehdy, jsou-li všechna bezpečnostní zařízení funkční!							
Výrobce				ROMOTOP spol. s r.o., Komenského 325, 742 01 Suchdol nad Odrou, Czech Republic www.storch-kamine.de							
Großhabersdorf, 01.06.2024				 Mohnweg 1 • 90613 Großhabersdorf info@storch-kamine.de www.storch-kamine.de Ing. Josef Hein Jednatel							


Dodávateľ				Storch Kamine GmbH, Mohnweg 1, 90613 Großhabersdorf, Germany						
Použitá harmonizovaná norma				ČSN EN 16510-1 ed. 2:2023						
Číslo skúšobnej správy				30-17168-2-T / 2024-09-06						
Notifikovaný orgán				NBI015, Strojírenský zkušební ústav, s.p., Hudcova 424/56b, 62100 Brno						
Technické parametre lokálnych ohrievačov na tuhé palivo										
Identifikačný(é) kód(y) modelu				PELEE C H 50						
Funkcia nepriameho vykurovania				Nie						
Priamy tepelný výkon				5,8		kW				
Nepriamy tepelný výkon				Nie je relevantné		kW				
Palivo										
Palivo				Uprednostňované palivo		Iné vhodné palivá				
Guľatina s obsahom vlhkosti ≤ 25 %				áno		nie				
Lisované drevo s obsahom vlhkosti < 12 %				nie		nie				
Iná drevná biomasa				nie		nie				
Nedrevná biomasa				nie		nie				
Antracit a suché koksové uhlie				nie		nie				
Hutnícky koks				nie		nie				
Nízkoteplotný koks				nie		nie				
Bitúmenové uhlie				nie		nie				
Lignitové brikety				nie		nie				
Rašelinové brikety				nie		nie				
Zmiešané brikety z fosilného paliva				nie		nie				
Iné fosilné palivá				nie		nie				
Zmiešaná biomasa a brikety z fosilného paliva				nie		nie				
Iná zmes biomasy a tuhého paliva				nie		nie				
Vlastnosti pri prevádzke s uprednostňovaným palivom										
Sezónna energetická účinnosť vykurovania priestoru η_s				71		%				
Index energetickej účinnosti (EEI)				107						
Položka		Symbol	Hodnota	Jednotka	Položka		Symbol	Hodnota	Jednotka	
Tepelný výkon				Užitočná účinnosť (na základe čistej výhrevnosti)						
Menovitý tepelný výkon		P_{nom}	5,8	kW	Užitočná účinnosť pri menovitom tepelnom výkone		$\eta_{th,nom}$	81	%	
Čiastočný tepelný výkon		P_{part}	[N.A.]	kW	Užitočná účinnosť pri čiastočnom tepelnom výkone		$\eta_{th,part}$	[N.A.]	%	
Vlastná spotreba elektrickej energie				Druh ovládania tepelného výkonu / izbovej teploty						
Pri menovitom tepelnom výkone		$e_{l,max}$	[N.A.]	kW	Jednourovňový tepelný výkon bez ovládania izbovej teploty				áno	
Pri čiastočnom tepelnom výkone		$e_{l,part}$	[N.A.]	kW	Dve alebo viac manuálnych úrovní bez ovládania izbovej teploty				nie	
V pohotovostnom režime		$e_{l,SB}$	[N.A.]	kW	S ovládaním izbovej teploty mechanickým termostatom				nie	
					S elektronickým ovládaním izbovej teploty				nie	
					S elektronickým ovládaním izbovej teploty a denným časovačom				nie	
					S elektronickým ovládaním izbovej teploty a týždenným časovačom				nie	
				Ďalšie možnosti ovládania						
					Ovládanie izbovej teploty s detekciou prítomnosti				nie	
					Ovládanie izbovej teploty s detekciou otvoreného okna				nie	
					S možnosťou diaľkového ovládania				nie	
Požiadavka na stálu spotrebu energie zapalovacieho horáka										
Požiadavka na spotrebu energie zapalovacieho horáka		P_{pilot}	[N.A.]	kW						
Poznámky k inštalácii a údržbe				Prečítajte si všeobecné pokyny a postupujte podľa nich! Dodržujte vzdialenosti od horľavých materiálov a protipožiarnu ochranu! Výrobkom musí prúdiť dostatočné množstvo spaľovacieho vzduchu! Výrobok s výmenníkom tepla sa môže uviesť do prevádzky len vtedy, ak sú všetky bezpečnostné zariadenia funkčné!						
Kontaktné údaje				ROMOTOP spol. s r.o., Komenského 325, 742 01 Suchdol nad Odrou, Czech Republic www.storch-kamine.de						
Großhabersdorf, 01.06.2024				 Mohnweg 1 • 90613 Großhabersdorf info@storch-kamine.de www.storch-kamine.de Ing. Josef Hein Konateľ						


Dostawca				Storch Kamine GmbH, Mohnweg 1, 90613 Großhabersdorf, Germany							
Stosowana zharmonizowana norma				ČSN EN 16510-1 ed. 2:2023							
Numer sprawozdania z badania				30-17168-2-T / 2024-09-06							
Organ notyfikowany				NBI015, Strojírenský zkušební ústav, s.p., Hudcova 424/56b, 62100 Brno							
Parametry techniczne lokalnych ogrzewaczy na paliwa stałe											
Identyfikator(-y) modelu				PELEE C H 50							
Funkcja ogrzewania pośredniego				Nie							
Bezpośrednia moc cieplna				5,8		kW					
Pośrednia moc cieplna				Nieistotne							
Parametry techniczne lokalnych ogrzewaczy na paliwa stałe											
Paliwo				Paliwo zalecane		Inne odpowiednie paliwo(-a)					
Polana drewna o wilgotności $\leq 25\%$				tak		nie					
Drewno prasowane o wilgotności $< 12\%$				nie		nie					
Inna biomasa drzewna				nie		nie					
Biomasa niedrzewna				nie		nie					
Antracyt i węgiel chudy				nie		nie					
Koks metalurgiczny				nie		nie					
Półkoks				nie		nie					
Węgiel kamienny				nie		nie					
Brykiety z węgla brunatnego				nie		nie					
Brykiety z torfu				nie		nie					
Brykiety z mieszanego paliwa kopalnego				nie		nie					
Inne paliwo kopalne				nie		nie					
Brykiety z mieszanki biomasy i paliwa kopalnego				nie		nie					
Inna mieszanka biomasy i paliwa stałego				nie		nie					
Charakterystyka w wypadku eksploatacji przy użyciu wyłącznie paliwa zalecanego											
Sezonowa efektywność energetyczna ogrzewania pomieszczeń η_s				71		%					
Współczynnik efektywności energetycznej (EEI)				107							
Parametr	Oznaczenie	Wartość	Jednostka	Parametr	Oznaczenie	Wartość	Jednostka				
Moc cieplna				Sprawność użytkowa (wartość opałowa w stanie roboczym)							
Nominalna moc cieplna	P_{nom}	5,8	kW	Sprawność użytkowa przy nominalnej mocy cieplnej	$\eta_{th,nom}$	81	%				
Częściowa moc cieplna	P_{part}	[N.A.]	kW	Sprawność użytkowa przy częściowej mocy cieplnej	$\eta_{th,part}$	[N.A.]	%				
Zużycie energii elektrycznej na potrzeby własne				Rodzaj mocy cieplnej / regulacja temperatury w pomieszczeniu							
Przy nominalnej mocy cieplnej	$e_{l,max}$	[N.A.]	kW	Jednostopniowa moc cieplna bez regulacji temperatury w pomieszczeniu	tak						
Przy częściowej mocy cieplnej	$e_{l,part}$	[N.A.]	kW	Co najmniej dwa ręczne stopnie bez regulacji temperatury w pomieszczeniu	nie						
W trybie czuwania	$e_{l,SB}$	[N.A.]	kW	Mechaniczna regulacja temperatury w pomieszczeniu za pomocą termostatu	nie						
				Elektroniczna regulacja temperatury w pomieszczeniu				nie			
				Elektroniczna regulacja temperatury w pomieszczeniu i sterownik dobowy				nie			
				Elektroniczna regulacja temperatury w pomieszczeniu i sterownik tygodniowy				nie			
				Inne opcje regulacji							
				Regulacja temperatury w pomieszczeniu z wykrywaniem obecności				nie			
Regulacja temperatury w pomieszczeniu z wykrywaniem otwartego okna				nie							
Opcja regulacji na odległość				nie							
Zapotrzebowanie na energię stałego płomienia pilotującego											
Zapotrzebowanie na energię płomienia pilotującego	P_{pilot}	[N.A.]	kW								
Uwagi dotyczące instalacji i konserwacji				Przeczytaj i przestrzegaj ogólnych instrukcji! Przestrzegaj odległości od materiałów palnych i ochrony przeciwpożarowej! Do produktu musi dopływać odpowiednia ilość powietrza do spalania! Wymiennik ciepła ciepłej wody użytkowej można uruchomić tylko wtedy, gdy wszystkie urządzenia zabezpieczające są sprawne!							
Dane teledadresowe				ROMOTOP spol. s r.o., Komenského 325, 742 01 Suchdol nad Odrou, Czech Republic www.storch-kamine.de							
Großhabersdorf, 01.06.2024				 Mohnweg 1 • 90613 Großhabersdorf info@storch-kamine.de www.storch-kamine.de Ing. Josef Hein Dyrektor zarządzający							


Beszállító				Storch Kamine GmbH, Mohnweg 1, 90613 Großhabersdorf, Germany			
Alkalmazott harmonizált szabvány				ČSN EN 16510-1 ed. 2:2023			
A vizsgálati jelentés száma				30-17168-2-T / 2024-09-06			
Bejelentett szervezet				NBI015, Strojirenský zkušební ústav, s.p., Hudcova 424/56b, 62100 Brno			
A helyi szilárd tüzelőanyaggal működő fűtőberendezések műszaki paraméterei							
Modellazonosító(k)				PELEE C H 50			
Közvetett fűtési képesség				Nem			
Közvetlen hőteljesítmény				5,8		kW	
Közvetett hőteljesítmény				Nem releváns			
Tüzelőanyag				Optimális tüzelőanyag		További alkalmas tüzelőanyag(ok)	
Tűzifa, legfeljebb 25 % nedvességtartalommal				igen		nem	
Préselt faanyag, 12 %-nál kisebb nedvességtartalommal				nem		nem	
Más fás biomassa				nem		nem	
Nem fás biomassa				nem		nem	
Antracit és száraz összesülő kazánszén				nem		nem	
Kőszénkoks				nem		nem	
Félkoks				nem		nem	
Bitumenes kőszén				nem		nem	
Barnaszén brikett, lignitbrikett				nem		nem	
Tőzegbrikett				nem		nem	
Fosszilis tüzelőanyagok keverékéből készült brikett				nem		nem	
Más fosszilis tüzelőanyag				nem		nem	
Biomassa és fosszilis tüzelőanyag keverékéből készült brikett				nem		nem	
Biomassából és szilárd tüzelőanyagból álló más keverék				nem		nem	
A kizárólag az optimális tüzelőanyaggal üzemeltetett termék jellemzői							
Szezonális helyiségfűtési határfok η_s				71		%	
Energiahatékonysági mutató (EEI)				107			
Jellemző	Jel	Érték	Mértékegység	Jellemző	Jel	Érték	Mértékegység
Hőteljesítmény				Határfok (eredeti fűtőérték)			
Névleges hőteljesítmény	P_{nom}	5,8	kW	A névleges hőteljesítményhez tartozó határfok	$\eta_{th,nom}$	81	%
Részlegesen hőteljesítmény	P_{part}	[N.A.]	kW	A részlegesen hőteljesítményhez tartozó határfok	$\eta_{th,part}$	[N.A.]	%
Kiegészítő villamosenergia-fogyasztás				A teljesítmény, illetve a beltéri hőmérséklet szabályozásának típusa			
A névleges hőteljesítményen	$e_{l,max}$	[N.A.]	kW	Egyetlen állás, beltéri hőmérséklet- szabályozás nélkül			igen
A részlegesen hőteljesítményen	$e_{l,part}$	[N.A.]	kW	Két vagy több kézi szabályozású állás, beltéri hőmérséklet-szabályozás nélkül			nem
Készenléti üzemmódban	$e_{l,SB}$	[N.A.]	kW	Mechanikus termosztátos beltéri hőmérséklet-szabályozás			nem
				Elektronikus beltéri hőmérséklet-szabályozás			nem
				Elektronikus beltéri hőmérséklet-szabályozás és napszak szerinti szabályozás			nem
				Elektronikus beltéri hőmérséklet-szabályozás és heti szabályozás			nem
				Más szabályozási lehetőségek			
				Beltéri hőmérséklet-szabályozás jelenlét-érzékeléssel		nem	
				Beltéri hőmérséklet-szabályozás nyitottablak-érzékeléssel		nem	
				Távszabályozási lehetőség		nem	
Az állandó gyújtóláng energiaigénye							
A gyújtóláng energiaigénye	P_{pilot}	[N.A.]	kW				
Telepítési és karbantartási utasítások				Olvassa el az általános utasításokat, és kövesse azokat! Tartsa be az éghető anyagoktól való távolságokat és a tűzvédelmet! A termékbe elegendő égési levegőnek kell áramolnia! A melegvíz-hőcserélővel ellátott terméket csak akkor szabad üzembe helyezni, ha minden biztonsági berendezés működik!			
Kapcsolatfelvételi adatok				ROMOTOP spol. s r.o., Komenského 325, 742 01 Suchdol nad Odrou, Czech Republic www.storch-kamine.de			
Großhabersdorf, 01.06.2024				 Mohnweg 1 • 90613 Großhabersdorf info@storch-kamine.de www.storch-kamine.de Ing. Josef Hein Ügyvezető igazgató			


Lieferant				Storch Kamine GmbH, Mohnweg 1, 90613 Großhabersdorf, Germany							
Angewandte harmonisierte Norm				ČSN EN 16510-1 ed. 2:2023							
Prüfberichtsnummer				30-17168-2-T / 2024-09-06							
Notifizierte Stelle				NB1015, Strojírenský zkušební ústav, s.p., Hudcova 424/56b, 62100 Brno							
Technische Parameter für Einzelraumheizgeräte für feste Brennstoffe											
Modellkennung(en)				PELEE C H 10							
Indirekte Heizfunktion				Nein							
Direkte Wärmeleistung				5,8		kW					
Indirekte Wärmeleistung				Nicht relevant		kW					
Brennstoff			Bevorzugter Brennstoff			Sonstige(r) geeignete(r) Brennstoff(e)					
Scheitholz, Feuchtigkeitsgehalt $\leq 25\%$			ja			nein					
Pressholz, Feuchtigkeitsgehalt $< 12\%$			nein			nein					
Sonstige holzartige Biomasse			nein			nein					
Nicht-holzartige Biomasse			nein			nein					
Anthrazit und Trockendampfkohle			nein			nein					
Steinkohlenkoks			nein			nein					
Schwelkoks			nein			nein					
Bituminöse Kohle			nein			nein					
Braunkohlenbriketts			nein			nein					
Torfbriketts			nein			nein					
Briketts aus einer Mischung aus fossilen Brennstoffen			nein			nein					
Sonstige fossile Brennstoffe			nein			nein					
Briketts aus einer Mischung aus Biomasse und fossilen Brennstoffen			nein			nein					
Sonstige Mischung aus Biomasse und festen Brennstoffen			nein			nein					
Eigenschaften beim Betrieb mit dem bevorzugten Brennstoff											
Raumheizungs-Jahresnutzungsgrad η_s				71		%					
Energieeffizienzindex (EEI)				107							
Angabe	Symbol	Wert	Einheit	Angabe	Symbol	Wert	Einheit				
Wärmeleistung				Brennstoff-Wirkungsgrad (auf der Grundlage des NCV)							
Nennwärmeleistung	P_{nom}	5,8	kW	Brennstoff-Wirkungsgrad bei Nennwärmeleistung	$\eta_{th, nom}$	81	%				
Teillastwärmeleistung	P_{part}	[N.A.]	kW	Brennstoff-Wirkungsgrad bei Teillastwärmeleistung	$\eta_{th, part}$	[N.A.]	%				
Hilfsstromverbrauch				Art der Wärmeleistung / Raumtemperaturkontrolle							
Bei Nennwärmeleistung	$e_{l, max}$	[N.A.]	kW	Einstufige Wärmeleistung, keine Raumtemperaturkontrolle	ja						
Bei Teillastwärmeleistung	$e_{l, part}$	[N.A.]	kW	Zwei oder mehr manuelle Stufen, keine Raumtemperaturkontrolle	nein						
Im Bereitschaftszustand	$e_{l, SB}$	[N.A.]	kW	Raumtemperaturkontrolle mittels eines mechanischen Thermostats	nein						
				Mit elektronischer Raumtemperaturkontrolle				nein			
				Mit elektronischer Raumtemperaturkontrolle und Tageszeitregelung				nein			
				Mit elektronischer Raumtemperaturkontrolle und Wochentagsregelung				nein			
				Sonstige Regelungsoptionen							
				Raumtemperaturkontrolle mit Präsenzerkennung				nein			
Raumtemperaturkontrolle mit Erkennung offener Fenster				nein							
Mit Fernbedienungsoption				nein							
Leistungsbedarf der Pilotflamme											
Leistungsbedarf der Pilotflamme	P_{pilot}	[N.A.]	kW								
Hinweise zu Installation und Wartung				Bitte lesen und befolgen Sie die Aufstell- und Bedienungsanleitung! Abstände zu brennbaren Bauteilen sowie Brandschutz müssen eingehalten werden! Der Feuerstätte muss ausreichend Verbrennungsluft zuströmen können! Heizgeräte mit Wassertechnik dürfen nur in Betrieb genommen werden, wenn alle Sicherheitseinrichtungen betriebsbereit und funktionsfähig sind!							
Kontakt Daten				ROMOTOP spol. s r.o., Komenského 325, 742 01 Suchdol nad Odrou, Czech Republic www.storch-kamine.de							
Großhabersdorf, 01.06.2024				 Mohnweg 1 • 90613 Großhabersdorf info@storch-kamine.de www.storch-kamine.de Ing. Josef Hein Geschäftsführer							

Supplier				Storch Kamine GmbH, Mohnweg 1, 90613 Großhabersdorf, Germany			
Applied harmonised standard				ČSN EN 16510-1 ed. 2:2023			
Test report number				30-17168-2-T / 2024-09-06			
Notified body				NB1015, Strojírenský zkušební ústav, s.p., Hudcova 424/56b, 62100 Brno			
Technical parameters for single room heaters for solid fuels							
Model identifier(s)				PELEE C H 10			
Indirect heating functionality				No			
Direct heat output				5,8			kW
Indirect heat output				Not relevant			kW
Fuel							
Wood logs with moisture content $\leq 25\%$				Preferred fuel		Other suitable fuel(s)	
				yes		no	
Compressed wood with moisture content $< 12\%$				no		no	
Other woody biomass				no		no	
Non-woody biomass				no		no	
Anthracite and dry steam coal				no		no	
Hard coke				no		no	
Low temperature coke				no		no	
Bituminous coal				no		no	
Lignite briquettes				no		no	
Peat briquettes				no		no	
Blended fossil fuel briquettes				no		no	
Other fossil fuel				no		no	
Blended biomass and fossil fuel briquettes				no		no	
Other blend of biomass and solid fuel				no		no	
Characteristics when operating with the preferred fuel only							
Seasonal space heating energy efficiency η_s				71			%
Energy Efficiency Index (EEI)				107			
Item	Symbol	Value	Unit	Item	Symbol	Value	Unit
Heat output				Useful efficiency (NCV as received)			
Nominal heat output	P_{nom}	5,8	kW	Useful efficiency at nominal heat output	$\eta_{th,nom}$	81	%
Part load heat output	P_{part}	[N.A.]	kW	Useful efficiency at part load heat output	$\eta_{th,part}$	[N.A.]	%
Auxiliary electricity consumption				Type of heat output / room temperature control			
At nominal heat output	$e_{l,max}$	[N.A.]	kW	Single stage heat output, no room temperature control			yes
At part load heat output	$e_{l,part}$	[N.A.]	kW	Two or more manual stages, no room temperature control			no
In standby mode	$e_{l,SB}$	[N.A.]	kW	With mechanic thermostat room temperature control			no
				With electronic room temperature control			no
				With electronic room temperature control plus day timer			no
				With electronic room temperature control plus week timer			no
				Other control options			
				Room temperature control, with presence detection			no
				Room temperature control, with open window detection			no
				With distance control option			no
Permanent pilot flame power requirement							
Pilot flame power requirement	P_{pilot}	[N.A.]	kW				
Installation and maintenance instructions				Please read and follow the installation and operating instructions! Distances to combustible components and fire protection must be observed! Sufficient combustion air must be able to flow to the fireplace! Heating devices with water technology may only be put into operation if all safety devices are operational and functional!			
Contact details				ROMOTOP spol. s r.o., Komenského 325, 742 01 Suchbátka nad Odrou, Czech Republic www.storch-kamine.de			
Großhabersdorf, 01.06.2024				 Mohnweg 1 • 90613 Großhabersdorf info@storch-kamine.de www.storch-kamine.de Ing. Josef Hein Chief Executive Officer			


Fournisseur				Storch Kamine GmbH, Mohnweg 1, 90613 Großhabersdorf, Germany							
Norme harmonisée appliquée				ČSN EN 16510-1 ed. 2:2023							
Numéro du rapport d'essai				30-17168-2-T / 2024-09-06							
Organisme notifié				NBI015, Strojírenský zkušební ústav, s.p., Hudcova 424/56b, 62100 Brno							
Paramètres techniques pour les appareils de chauffage individuel à combustible solide											
Référence(s) du modèle				PELEE C H 10							
Fonction de chauffage indirect				Non							
Puissance thermique directe				5,8		kW					
Puissance thermique indirecte				Non pertinent		kW					
Combustible				Preferované palivo		Autre(s) combustible(s) admissible(s)					
Bûches de bois ayant un taux d'humidité $\leq 25\%$				oui		non					
Bois comprimé ayant un taux d'humidité $< 12\%$				non		non					
Autre biomasse ligneuse				non		non					
Biomasse non ligneuse				non		non					
Anthracite et charbon maigre				non		non					
Coke de houille				non		non					
Semi-coke				non		non					
Charbon bitumeux				non		non					
Briquettes de lignite				non		non					
Briquettes de tourbe				non		non					
Briquettes constituées d'un mélange de combustibles fossiles				non		non					
Autre combustible fossile				non		non					
Briquettes constituées d'un mélange de biomasse et de combustible fossile				non		non					
Autre mélange de biomasse et de combustible solide				non		non					
Caractéristiques pour une utilisation avec le combustible de référence											
Efficacité énergétique saisonnière pour le chauffage des locaux η_s				71		%					
Indice d'efficacité énergétique (IEE)				107							
Caractéristique	Symbole	Valeur	Unité	Caractéristique	Symbole	Valeur	Unité				
Puissance thermique				Rendement utile (PCI brut)							
Puissance thermique nominale	P_{nom}	5,8	kW	Rendement utile à la puissance thermique nominale	$\eta_{th,nom}$	81	%				
Puissance thermique partielle	P_{part}	[N.A.]	kW	Rendement utile à la puissance thermique partielle	$\eta_{th,part}$	[N.A.]	%				
Consommation d'électricité auxiliaire				Type de contrôle de la puissance thermique / de la température de la pièce							
À la puissance thermique nominale	eI_{max}	[N.A.]	kW	Contrôle de la puissance thermique à un palier, pas de contrôle de la température de la pièce			oui				
À la puissance thermique partielle	eI_{part}	[N.A.]	kW	Contrôle à deux ou plusieurs paliers manuels, pas de contrôle de la température de la pièce			non				
En mode veille	eI_{SB}	[N.A.]	kW	Contrôle de la température de la pièce avec thermostat mécanique			non				
				Contrôle électronique de la température de la pièce				non			
				Contrôle électronique de la température de la pièce et programmeur journalier						non	
				Contrôle électronique de la température de la pièce et programmeur hebdomadaire						non	
				Autres options de contrôle							
				Contrôle de la température de la pièce, avec détecteur de présence							non
				Contrôle de la température de la pièce, avec détecteur de fenêtre ouverte							non
Contrôle à distance							non				
Puissance requise par la veilleuse permanente											
Puissance requise par la veilleuse	P_{pilot}	[N.A.]	kW								
Instructions d'installation et d'entretien				<p>Veuillez lire attentivement les instructions d'installation et d'utilisation et respecter les!</p> <p>Les distances par rapport aux éléments combustibles et la protection contre le feu doivent être respectées!</p> <p>L'air de combustion doit circuler en quantité suffisante dans le produit!</p> <p>Le produit échangeur d'eau chaude ne doit être mis en service que si tous les dispositifs de sécurité sont fonctionnels!</p>							
Coordonnées de contact				ROMOTOP spol. s r.o., Komenského 325, 742 01 Suchbátov nad Odrou, Czech Republic www.storch-kamine.de							
Großhabersdorf, 01.06.2024				 <p>Mohnweg 1 • 90613 Großhabersdorf info@storch-kamine.de www.storch-kamine.de</p> <p>Ing. Josef Hein Gérant</p>							


Fornitore				Storch Kamine GmbH, Mohnweg 1, 90613 Großhabersdorf, Germany			
Norme armonizzate applicate				ČSN EN 16510-1 ed. 2:2023			
Numero del rapporto di prova				30-17168-2-T / 2024-09-06			
Organismo notificato				NB1015, Strojírenský zkušební ústav, s.p., Hudcova 424/56b, 62100 Brno			
Parametri tecnici per riscaldatori monoblocco per combustibili solidi							
Identificativo del modello				PELEE C H 10			
Funzionalità di riscaldamento indiretto				No			
Potenza termica diretta				5,8			kW
Potenza termica indiretta				Non pertinente			kW
Combustibile							
				Combustibile preferito		Altri combustibili idonei	
Ceppi di legno con tenore di umidità $\leq 25\%$				si		no	
Legno compresso con tenore di umidità $< 12\%$				no		no	
Altra biomassa legnosa				no		no	
Biomassa non legnosa				no		no	
Antracite e carbone secco				no		no	
Coke metallurgico				no		no	
Coke a bassa temperatura				no		no	
Carbone bituminoso				no		no	
Mattonelle di lignite				no		no	
Mattonelle di torba				no		no	
Mattonelle di miscela di combustibile fossile				no		no	
Altro combustibile fossile				no		no	
Mattonelle di miscela di biomassa e combustibile fossile				no		no	
Altra miscela di biomassa e combustibile solido				no		no	
Caratteristiche quando l'apparecchio è in funzione unicamente con il combustibile preferito							
Efficienza energetica stagionale del riscaldamento d'ambiente η_b				71			%
Indice di efficienza energetica (EEI)				107			
Voce	Simbolo	Valore	Unità	Voce	Simbolo	Valore	Unità
Potenza termica				Efficienza utile (NCV ricevuto)			
Potenza termica nominale	P_{nom}	5,8	kW	Efficienza utile alla potenza termica nominale	$\eta_{th, nom}$	81	%
Potenza termica parziale	P_{part}	[N.A.]	kW	Efficienza utile alla potenza termica parziale	$\eta_{th, part}$	[N.A.]	%
Consumo ausiliario di energia elettrica				Tipo di potenza termica / controllo della temperatura ambiente			
Alla potenza termica nominale	$e_{l, max}$	[N.A.]	kW	Potenza termica a fase unica senza controllo della temperatura ambiente			si
Alla potenza termica parziale	$e_{l, part}$	[N.A.]	kW	Due o più fasi manuali senza controllo della temperatura ambiente			no
In modo stand-by	$e_{l, SB}$	[N.A.]	kW	Con controllo della temperatura ambiente tramite termostato meccanico			no
				Con controllo elettronico della temperatura ambiente			no
				Con controllo elettronico della temperatura ambiente e temporizzatore giornaliero			no
				Con controllo elettronico della temperatura ambiente e temporizzatore settimanale			no
				Altre opzioni di controllo			
				Controllo della temperatura ambiente con rilevamento di presenza			no
				Controllo della temperatura ambiente con rilevamento di finestre aperte			no
				Con opzione di controllo a distanza			no
Potenza necessaria per la fiamma pilota permanente							
Potenza necessaria per la fiamma pilota	P_{pilot}	[N.A.]	kW				
Istruzioni per l'installazione e la manutenzione				<p>Leggere attentamente e seguire le istruzioni generali! Rispettare le distanze dai materiali combustibili e dalla protezione antincendio! Nel prodotto deve affluire una quantità sufficiente di aria di combustione! Lo scambiatore di calore per acqua calda può essere messo in funzione solo se tutti i dispositivi di sicurezza sono funzionanti!</p>			
Contatti				ROMOTOP spol. s r.o., Komenského 325, 742 01 Suchdol nad Odrou, Czech Republic www.storch-kamine.de			
Großhabersdorf, 01.06.2024				 <p>Mohnweg 1 • 90613 Großhabersdorf info@storch-kamine.de www.storch-kamine.de</p> <p>Ing. Josef Hein Amministratore delegato</p>			


Dodavatel				Storch Kamine GmbH, Mohnweg 1, 90613 Großhabersdorf, Germany						
Použitá harmonizovaná norma				ČSN EN 16510-1 ed. 2:2023						
Číslo zkušebního protokolu				30-17168-2-T / 2024-09-06						
Oznámený subjekt				NBI015, Strojírenský zkušební ústav, s.p., Hudcova 424/56b, 62100 Brno						
Technické parametry lokálních topidel na tuhá paliva										
Identifikační značka modelu				PELEE C H 10						
Funkce nepřímého vytápění				Ne						
Přímý tepelný výkon				5,8		kW				
Nepřímý tepelný výkon				Není relevantní						
Palivo										
Palivo				Preferované palivo		Jiná vhodná paliva				
Dřevěná polena s obsahem vlhkosti $\leq 25\%$				ano		ne				
Lisované dřevo s obsahem vlhkosti $< 12\%$				ne		ne				
Jiná dřevní biomasa				ne		ne				
Nedřevní biomasa				ne		ne				
Antracit a antracitové uhlí				ne		ne				
Vysokoteplotní koks				ne		ne				
Nízkoteplotní koks				ne		ne				
Černé uhlí				ne		ne				
Hnědouhelné brikety				ne		ne				
Rašelinové brikety				ne		ne				
Brikety ze směsi fosilních paliv				ne		ne				
Jiné fosilní palivo				ne		ne				
Brikety ze směsi biomasy a fosilních paliv				ne		ne				
Jiná směs biomasy a fosilních paliv				ne		ne				
Vlastnosti při provozu s preferovaným palivem										
Sezónní energetická účinnost vytápění η_b				71		%				
Index energetické účinnosti (EEI)				107						
Údaj	Značka	Hodnota	Jednotka	Údaj	Značka	Hodnota	Jednotka			
Tepelný výkon				Užitečná účinnost (NCV v původním stavu)						
Jmenovitý tepelný výkon	P_{nom}	5,8	kW	Užitečná účinnost při jmenovitém tepelném výkonu	$\eta_{th,nom}$	81	%			
Částečný tepelný výkon	P_{part}	[N.A.]	kW	Užitečná účinnost při částečném tepelném výkonu	$\eta_{th,part}$	[N.A.]	%			
Spotřeba pomocné elektrické energie				Typ výdeje tepla / regulace teploty v místnosti						
Při jmenovitém tepelném výkonu	$e_{l,max}$	[N.A.]	kW	Jeden stupeň tepelného výkonu, bez regulace teploty v místnosti	ano					
Při částečném tepelném výkonu	$e_{l,part}$	[N.A.]	kW	Dva nebo více ručních stupňů, bez regulace teploty v místnosti	ne					
V pohotovostním režimu	$e_{l,SB}$	[N.A.]	kW	S mechanickým termostatem pro regulaci teploty v místnosti	ne					
				S elektronickou regulací teploty v místnosti	ne					
				S elektronickou regulací teploty v místnosti a denním programem	ne					
				S elektronickou regulací teploty v místnosti a týdenním programem	ne					
				Další možnosti regulace						
				Regulace teploty v místnosti s detekcí přítomnosti osob				ne		
				Regulace teploty v místnosti s detekcí otevřeného okna	ne					
				S dálkovým ovládním	ne					
Příkon trvale hořícího zapalovacího hořáku										
Příkon trvale hořícího zapalovacího hořáku	P_{pilot}	[N.A.]	kW							
Poznámky k instalaci a údržbě				Přečtěte si všeobecný návod a dodržujte jej! Dodržujte vzdálenosti od hořlavých materiálů a protipožární ochranu! Výrobek musí proudit dostatečné množství spalovacího vzduchu! Výrobek s teplovodním výměníkem smí být uveden do provozu pouze tehdy, jsou-li všechna bezpečnostní zařízení funkční!						
Výrobce				ROMOTOP spol. s r.o., Komenského 325, 742 01 Suchdol nad Odrou, Czech Republic www.storch-kamine.de						
Großhabersdorf, 01.06.2024				 Mohnweg 1 • 90613 Großhabersdorf info@storch-kamine.de www.storch-kamine.de Ing. Josef Hein Jednatel						


Dodávateľ				Storch Kamine GmbH, Mohnweg 1, 90613 Großhabersdorf, Germany			
Použitá harmonizovaná norma				ČSN EN 16510-1 ed. 2:2023			
Číslo skúšobnej správy				30-17168-2-T / 2024-09-06			
Notifikovaný orgán				NBI015, Strojírenský zkušební ústav, s.p., Hudcova 424/56b, 62100 Brno			
Technické parametre lokálnych ohrievačov na tuhé palivo							
Identifikačný(é) kód(y) modelu				PELEE C H 10			
Funkcia nepriameho vykurovania				Nie			
Priamy tepelný výkon				5,8			kW
Nepriamy tepelný výkon				Nie je relevantné			kW
Palivo							
Palivo		Uprednostňované palivo			Iné vhodné palivá		
Guľatina s obsahom vlhkosti ≤ 25 %		áno			nie		
Lisované drevo s obsahom vlhkosti < 12 %		nie			nie		
Iná drevná biomasa		nie			nie		
Nedrevná biomasa		nie			nie		
Antracit a suché koksové uhlie		nie			nie		
Hutnícky koks		nie			nie		
Nízkoteplotný koks		nie			nie		
Bitúmenové uhlie		nie			nie		
Lignitové brikety		nie			nie		
Rašelinové brikety		nie			nie		
Zmiešané brikety z fosilného paliva		nie			nie		
Iné fosilné palivá		nie			nie		
Zmiešaná biomasa a brikety z fosilného paliva		nie			nie		
Iná zmes biomasy a tuhého paliva		nie			nie		
Vlastnosti pri prevádzke s uprednostňovaným palivom							
Sezónna energetická účinnosť vykurovania priestoru η_s				71			%
Index energetickej účinnosti (EEI)				107			
Položka	Symbol	Hodnota	Jednotka	Položka	Symbol	Hodnota	Jednotka
Tepelný výkon				Užitočná účinnosť (na základe čistej výhrevnosti)			
Menovitý tepelný výkon	P_{nom}	5,8	kW	Užitočná účinnosť pri menovitom tepelnom výkone	$\eta_{th,nom}$	81	%
Čiastočný tepelný výkon	P_{part}	[N.A.]	kW	Užitočná účinnosť pri čiastočnom tepelnom výkone	$\eta_{th,part}$	[N.A.]	%
Vlastná spotreba elektrickej energie				Druh ovládania tepelného výkonu / izbovej teploty			
Pri menovitom tepelnom výkone	$e_{l,max}$	[N.A.]	kW	Jednourovňový tepelný výkon bez ovládania izbovej teploty			áno
Pri čiastočnom tepelnom výkone	$e_{l,part}$	[N.A.]	kW	Dve alebo viac manuálnych úrovní bez ovládania izbovej teploty			nie
V pohotovostnom režime	$e_{l,SB}$	[N.A.]	kW	S ovládaním izbovej teploty mechanickým termostatom			nie
				S elektronickým ovládaním izbovej teploty			nie
				S elektronickým ovládaním izbovej teploty a denným časovačom			nie
				S elektronickým ovládaním izbovej teploty a týždenným časovačom			nie
				Ďalšie možnosti ovládania			
				Ovládanie izbovej teploty s detekciou prítomnosti			nie
				Ovládanie izbovej teploty s detekciou otvoreného okna			nie
				S možnosťou diaľkového ovládania			nie
Požiadavka na stálu spotrebu energie zapalovacieho horáka							
Požiadavka na spotrebu energie zapalovacieho horáka	P_{pilot}	[N.A.]	kW				
Poznámky k inštalácii a údržbe				Prečítajte si všeobecné pokyny a postupujte podľa nich! Dodržujte vzdialenosti od horľavých materiálov a protipožiarnu ochranu! Výrobkom musí prúdiť dostatočné množstvo spaľovacieho vzduchu! Výrobok s výmenníkom tepla sa môže uviesť do prevádzky len vtedy, ak sú všetky bezpečnostné zariadenia funkčné!			
Kontaktné údaje				ROMOTOP spol. s r.o., Komenského 325, 742 01 Suchdol nad Odrou, Czech Republic www.storch-kamine.de			
Großhabersdorf, 01.06.2024				 Mohnweg 1 • 90613 Großhabersdorf info@storch-kamine.de www.storch-kamine.de Ing. Josef Hein Konateľ			


Dostawca				Storch Kamine GmbH, Mohnweg 1, 90613 Großhabersdorf, Germany						
Stosowana zharmonizowana norma				ČSN EN 16510-1 ed. 2:2023						
Numer sprawozdania z badania				30-17168-2-T / 2024-09-06						
Organ notyfikowany				NBI015, Strojírenský zkušební ústav, s.p., Hudcova 424/56b, 62100 Brno						
Parametry techniczne lokalnych ogrzewaczy na paliwa stałe										
Identyfikator(-y) modelu				PELEE C H 10						
Funkcja ogrzewania pośredniego				Nie						
Bezpośrednia moc cieplna				5,8		kW				
Pośrednia moc cieplna				Nieistotne		kW				
Paliwo			Paliwo zalecane			Inne odpowiednie paliwo(-a)				
Polana drewna o wilgotności $\leq 25\%$			tak			nie				
Drewno prasowane o wilgotności $< 12\%$			nie			nie				
Inna biomasa drzewna			nie			nie				
Biomasa niedrzewna			nie			nie				
Antracyt i węgiel chudy			nie			nie				
Koks metalurgiczny			nie			nie				
Półkoks			nie			nie				
Węgiel kamienny			nie			nie				
Brykiety z węgla brunatnego			nie			nie				
Brykiety z torfu			nie			nie				
Brykiety z mieszanego paliwa kopalnego			nie			nie				
Inne paliwo kopalne			nie			nie				
Brykiety z mieszanki biomasy i paliwa kopalnego			nie			nie				
Inna mieszanka biomasy i paliwa stałego			nie			nie				
Charakterystyka w wypadku eksploatacji przy użyciu wyłącznie paliwa zalecanego										
Sezonowa efektywność energetyczna ogrzewania pomieszczeń η_b				71		%				
Współczynnik efektywności energetycznej (EEI)				107						
Parametr	Oznaczenie	Wartość	Jednostka	Parametr	Oznaczenie	Wartość	Jednostka			
Moc cieplna				Sprawność użytkowa (wartość opałowa w stanie roboczym)						
Nominalna moc cieplna	P_{nom}	5,8	kW	Sprawność użytkowa przy nominalnej mocy cieplnej	$\eta_{th,nom}$	81	%			
Częściowa moc cieplna	P_{part}	[N.A.]	kW	Sprawność użytkowa przy częściowej mocy cieplnej	$\eta_{th,part}$	[N.A.]	%			
Zużycie energii elektrycznej na potrzeby własne				Rodzaj mocy cieplnej / regulacja temperatury w pomieszczeniu						
Przy nominalnej mocy cieplnej	$e_{l,max}$	[N.A.]	kW	Jednostopniowa moc cieplna bez regulacji temperatury w pomieszczeniu	tak					
Przy częściowej mocy cieplnej	$e_{l,part}$	[N.A.]	kW	Co najmniej dwa ręczne stopnie bez regulacji temperatury w pomieszczeniu	nie					
W trybie czuwania	$e_{l,SB}$	[N.A.]	kW	Mechaniczna regulacja temperatury w pomieszczeniu za pomocą termostatu	nie					
				Elektroniczna regulacja temperatury w pomieszczeniu				nie		
				Elektroniczna regulacja temperatury w pomieszczeniu i sterownik dobowy				nie		
				Elektroniczna regulacja temperatury w pomieszczeniu i sterownik tygodniowy				nie		
				Inne opcje regulacji						
				Regulacja temperatury w pomieszczeniu z wykrywaniem obecności				nie		
Regulacja temperatury w pomieszczeniu z wykrywaniem otwartego okna				nie						
Opcja regulacji na odległość				nie						
Zapotrzebowanie na energię stałego płomienia pilotującego										
Zapotrzebowanie na energię płomienia pilotującego	P_{pilot}	[N.A.]	kW							
Uwagi dotyczące instalacji i konserwacji				Przeczytaj i przestrzegaj ogólnych instrukcji! Przestrzegaj odległości od materiałów palnych i ochrony przeciwpożarowej! Do produktu musi dopływać odpowiednia ilość powietrza do spalania! Wymiennik ciepła ciepłej wody użytkowej można uruchomić tylko wtedy, gdy wszystkie urządzenia zabezpieczające są sprawne!						
Dane teledadresowe				ROMOTOP spol. s r.o., Komenského 325, 742 01 Suchdol nad Odrou, Czech Republic www.storch-kamine.de						
Großhabersdorf, 01.06.2024				 Mohnweg 1 • 90613 Großhabersdorf info@storch-kamine.de www.storch-kamine.de Ing. Josef Hein Dyrektor zarządzający						


Beszállító				Storch Kamine GmbH, Mohnweg 1, 90613 Großhabersdorf, Germany			
Alkalmazott harmonizált szabvány				ČSN EN 16510-1 ed. 2:2023			
A vizsgálati jelentés száma				30-17168-2-T / 2024-09-06			
Bejelentett szervezet				NBI015, Strojirenský zkušební ústav, s.p., Hudcova 424/56b, 62100 Brno			
A helyi szilárd tüzelőanyaggal működő fűtőberendezések műszaki paraméterei							
Modellazonosító(k)				PELEE C H 10			
Közvetett fűtési képesség				Nem			
Közvetlen hőteljesítmény				5,8		kW	
Közvetett hőteljesítmény				Nem releváns			
Tüzelőanyag				Optimális tüzelőanyag		További alkalmas tüzelőanyag(ok)	
Tűzifa, legfeljebb 25 % nedvességtartalommal				igen		nem	
Préselt faanyag, 12 %-nál kisebb nedvességtartalommal				nem		nem	
Más fás biomassa				nem		nem	
Nem fás biomassa				nem		nem	
Antracit és száraz összesülő kazánszén				nem		nem	
Kőszénkoks				nem		nem	
Félkoks				nem		nem	
Bitumenes kőszén				nem		nem	
Barnaszén brikett, lignitbrikett				nem		nem	
Tőzegbrikett				nem		nem	
Fosszilis tüzelőanyagok keverékéből készült brikett				nem		nem	
Más fosszilis tüzelőanyag				nem		nem	
Biomassa és fosszilis tüzelőanyag keverékéből készült brikett				nem		nem	
Biomassából és szilárd tüzelőanyagból álló más keverék				nem		nem	
A kizárólag az optimális tüzelőanyaggal üzemeltetett termék jellemzői							
Szezonális helyiségfűtési határfok η_s				71		%	
Energiahatékonysági mutató (EEI)				107			
Jellemző	Jel	Érték	Mértékegység	Jellemző	Jel	Érték	Mértékegység
Hőteljesítmény				Határfok (eredeti fűtőérték)			
Névleges hőteljesítmény	P_{nom}	5,8	kW	A névleges hőteljesítményhez tartozó határfok	$\eta_{th,nom}$	81	%
Részlegesen hőteljesítmény	P_{part}	[N.A.]	kW	A részlegesen hőteljesítményhez tartozó határfok	$\eta_{th,part}$	[N.A.]	%
Kiegészítő villamosenergia-fogyasztás				A teljesítmény, illetve a beltéri hőmérséklet szabályozásának típusa			
A névleges hőteljesítményen	$e_{l,max}$	[N.A.]	kW	Egyetlen állás, beltéri hőmérséklet- szabályozás nélkül			igen
A részlegesen hőteljesítményen	$e_{l,part}$	[N.A.]	kW	Két vagy több kézi szabályozású állás, beltéri hőmérséklet-szabályozás nélkül			nem
Készenléti üzemmódban	$e_{l,SB}$	[N.A.]	kW	Mechanikus termosztátos beltéri hőmérséklet-szabályozás			nem
				Elektronikus beltéri hőmérséklet-szabályozás			nem
				Elektronikus beltéri hőmérséklet-szabályozás és napszak szerinti szabályozás			nem
				Elektronikus beltéri hőmérséklet-szabályozás és heti szabályozás			nem
				Más szabályozási lehetőségek			
				Beltéri hőmérséklet-szabályozás jelenlét-érzékeléssel		nem	
				Beltéri hőmérséklet-szabályozás nyitottablak-érzékeléssel		nem	
				Távszabályozási lehetőség		nem	
Az állandó gyújtóláng energiaigénye							
A gyújtóláng energiaigénye	P_{pilot}	[N.A.]	kW				
Telepítési és karbantartási utasítások				Olvassa el az általános utasításokat, és kövesse azokat! Tartsa be az éghető anyagoktól való távolságokat és a tűzvédelmet! A termékbe elegendő égési levegőnek kell áramolnia! A melegvíz-hőcserélővel ellátott terméket csak akkor szabad üzembe helyezni, ha minden biztonsági berendezés működik!			
Kapcsolatfelvételi adatok				ROMOTOP spol. s r.o., Komenského 325, 742 01 Suchdol nad Odrou, Czech Republic www.storch-kamine.de			
Großhabersdorf, 01.06.2024				 Mohnweg 1 • 90613 Großhabersdorf info@storch-kamine.de www.storch-kamine.de Ing. Josef Hein Ügyvezető igazgató			


Lieferant				Storch Kamine GmbH, Mohnweg 1, 90613 Großhabersdorf, Germany							
Angewandte harmonisierte Norm				ČSN EN 16510-1 ed. 2:2023							
Prüfberichtsnummer				30-17168-2-T / 2024-09-06							
Notifizierte Stelle				NB1015, Strojírenský zkušební ústav, s.p., Hudcova 424/56b, 62100 Brno							
Technische Parameter für Einzelraumheizgeräte für feste Brennstoffe											
Modellkennung(en)				PELEE C H 20							
Indirekte Heizfunktion				Nein							
Direkte Wärmeleistung				5,8		kW					
Indirekte Wärmeleistung				Nicht relevant		kW					
Brennstoff		Bevorzugter Brennstoff		Sonstige(r) geeignete(r) Brennstoff(e)							
Scheitholz, Feuchtigkeitsgehalt ≤ 25 %		ja		nein							
Pressholz, Feuchtigkeitsgehalt < 12 %		nein		nein							
Sonstige holzartige Biomasse		nein		nein							
Nicht-holzartige Biomasse		nein		nein							
Anthrazit und Trockendampfkohle		nein		nein							
Steinkohlenkoks		nein		nein							
Schwelkoks		nein		nein							
Bituminöse Kohle		nein		nein							
Braunkohlenbriketts		nein		nein							
Torfbriketts		nein		nein							
Briketts aus einer Mischung aus fossilen Brennstoffen		nein		nein							
Sonstige fossile Brennstoffe		nein		nein							
Briketts aus einer Mischung aus Biomasse und fossilen Brennstoffen		nein		nein							
Sonstige Mischung aus Biomasse und festen Brennstoffen		nein		nein							
Eigenschaften beim Betrieb mit dem bevorzugten Brennstoff											
Raumheizungs-Jahresnutzungsgrad η_s				71		%					
Energieeffizienzindex (EEI)				107							
Angabe	Symbol	Wert	Einheit	Angabe	Symbol	Wert	Einheit				
Wärmeleistung				Brennstoff-Wirkungsgrad (auf der Grundlage des NCV)							
Nennwärmeleistung	P_{nom}	5,8	kW	Brennstoff-Wirkungsgrad bei Nennwärmeleistung	$\eta_{th, nom}$	81	%				
Teillastwärmeleistung	P_{part}	[N.A.]	kW	Brennstoff-Wirkungsgrad bei Teillastwärmeleistung	$\eta_{th, part}$	[N.A.]	%				
Hilfsstromverbrauch				Art der Wärmeleistung / Raumtemperaturkontrolle							
Bei Nennwärmeleistung	$e_{l, max}$	[N.A.]	kW	Einstufige Wärmeleistung, keine Raumtemperaturkontrolle	ja						
Bei Teillastwärmeleistung	$e_{l, part}$	[N.A.]	kW	Zwei oder mehr manuelle Stufen, keine Raumtemperaturkontrolle	nein						
Im Bereitschaftszustand	$e_{l, SB}$	[N.A.]	kW	Raumtemperaturkontrolle mittels eines mechanischen Thermostats	nein						
				Mit elektronischer Raumtemperaturkontrolle				nein			
				Mit elektronischer Raumtemperaturkontrolle und Tageszeitregelung				nein			
				Mit elektronischer Raumtemperaturkontrolle und Wochentagsregelung				nein			
				Sonstige Regelungsoptionen							
				Raumtemperaturkontrolle mit Präsenzerkennung				nein			
Raumtemperaturkontrolle mit Erkennung offener Fenster				nein							
Mit Fernbedienungsoption				nein							
Leistungsbedarf der Pilotflamme											
Leistungsbedarf der Pilotflamme	P_{pilot}	[N.A.]	kW								
Hinweise zu Installation und Wartung				Bitte lesen und befolgen Sie die Aufstell- und Bedienungsanleitung! Abstände zu brennbaren Bauteilen sowie Brandschutz müssen eingehalten werden! Der Feuerstätte muss ausreichend Verbrennungsluft zuströmen können! Heizgeräte mit Wassertechnik dürfen nur in Betrieb genommen werden, wenn alle Sicherheitseinrichtungen betriebsbereit und funktionsfähig sind!							
Kontaktdaten				ROMOTOP spol. s r.o., Komenského 325, 742 01 Suchdol nad Odrou, Czech Republic www.storch-kamine.de							
Großhabersdorf, 01.06.2024				 Mohnweg 1 • 90613 Großhabersdorf info@storch-kamine.de www.storch-kamine.de Ing. Josef Hein Geschäftsführer							

Supplier				Storch Kamine GmbH, Mohnweg 1, 90613 Großhabersdorf, Germany						
Applied harmonised standard				ČSN EN 16510-1 ed. 2:2023						
Test report number				30-17168-2-T / 2024-09-06						
Notified body				NBI015, Strojírenský zkušební ústav, s.p., Hudcova 424/56b, 62100 Brno						
Technical parameters for single room heaters for solid fuels										
Model identifier(s)				PELEE C H 20						
Indirect heating functionality				No						
Direct heat output				5,8			kW			
Indirect heat output				Not relevant			kW			
Fuel										
Wood logs with moisture content $\leq 25\%$				Preferred fuel		Other suitable fuel(s)				
				yes		no				
Compressed wood with moisture content $< 12\%$				no		no				
Other woody biomass				no		no				
Non-woody biomass				no		no				
Anthracite and dry steam coal				no		no				
Hard coke				no		no				
Low temperature coke				no		no				
Bituminous coal				no		no				
Lignite briquettes				no		no				
Peat briquettes				no		no				
Blended fossil fuel briquettes				no		no				
Other fossil fuel				no		no				
Blended biomass and fossil fuel briquettes				no		no				
Other blend of biomass and solid fuel				no		no				
Characteristics when operating with the preferred fuel only										
Seasonal space heating energy efficiency η_s				71			%			
Energy Efficiency Index (EEI)				107						
Item	Symbol	Value	Unit	Item	Symbol	Value	Unit			
Heat output				Useful efficiency (NCV as received)						
Nominal heat output	P_{nom}	5,8	kW	Useful efficiency at nominal heat output	$\eta_{th,nom}$	81	%			
Part load heat output	P_{part}	[N.A.]	kW	Useful efficiency at part load heat output	$\eta_{th,part}$	[N.A.]	%			
Auxiliary electricity consumption				Type of heat output / room temperature control						
At nominal heat output	$e_{l,max}$	[N.A.]	kW	Single stage heat output, no room temperature control						
At part load heat output	$e_{l,part}$	[N.A.]	kW	Two or more manual stages, no room temperature control						
In standby mode	$e_{l,SB}$	[N.A.]	kW	With mechanic thermostat room temperature control						
				With electronic room temperature control						
				With electronic room temperature control plus day timer						
				With electronic room temperature control plus week timer						
				Other control options						
				Room temperature control, with presence detection						
				Room temperature control, with open window detection						
With distance control option										
Permanent pilot flame power requirement										
Pilot flame power requirement	P_{pilot}	[N.A.]	kW							
Installation and maintenance instructions				Please read and follow the installation and operating instructions! Distances to combustible components and fire protection must be observed! Sufficient combustion air must be able to flow to the fireplace! Heating devices with water technology may only be put into operation if all safety devices are operational and functional!						
Contact details				ROMOTOP spol. s r.o., Komenského 325, 742 01 Suchbátka nad Odrou, Czech Republic www.storch-kamine.de						
Großhabersdorf, 01.06.2024				 Mohnweg 1 • 90613 Großhabersdorf info@storch-kamine.de www.storch-kamine.de Ing. Josef Hein Chief Executive Officer						


Fournisseur				Storch Kamine GmbH, Mohnweg 1, 90613 Großhabersdorf, Germany				
Norme harmonisée appliquée				ČSN EN 16510-1 ed. 2:2023				
Numéro du rapport d'essai				30-17168-2-T / 2024-09-06				
Organisme notifié				NB1015, Strojírenský zkušební ústav, s.p., Hudcova 424/56b, 62100 Brno				
Paramètres techniques pour les appareils de chauffage individuel à combustible solide								
Référence(s) du modèle				PELEE C H 20				
Fonction de chauffage indirect				Non				
Puissance thermique directe				5,8		kW		
Puissance thermique indirecte				Non pertinent				
Combustible								
				Preferované palivo		Autre(s) combustible(s) admissible(s)		
Bûches de bois ayant un taux d'humidité $\leq 25\%$				oui		non		
Bois comprimé ayant un taux d'humidité $< 12\%$				non		non		
Autre biomasse ligneuse				non		non		
Biomasse non ligneuse				non		non		
Anthracite et charbon maigre				non		non		
Coke de houille				non		non		
Semi-coke				non		non		
Charbon bitumeux				non		non		
Briquettes de lignite				non		non		
Briquettes de tourbe				non		non		
Briquettes constituées d'un mélange de combustibles fossiles				non		non		
Autre combustible fossile				non		non		
Briquettes constituées d'un mélange de biomasse et de combustible fossile				non		non		
Autre mélange de biomasse et de combustible solide				non		non		
Caractéristiques pour une utilisation avec le combustible de référence								
Efficacité énergétique saisonnière pour le chauffage des locaux η_s				71		%		
Indice d'efficacité énergétique (IEE)				107				
Caractéristique		Symbole	Valeur	Unité	Caractéristique	Symbole	Valeur	Unité
Puissance thermique				Rendement utile (PCI brut)				
Puissance thermique nominale		P_{nom}	5,8	kW	Rendement utile à la puissance thermique nominale	$\eta_{th,nom}$	81	%
Puissance thermique partielle		P_{part}	[N.A.]	kW	Rendement utile à la puissance thermique partielle	$\eta_{th,part}$	[N.A.]	%
Consommation d'électricité auxiliaire				Type de contrôle de la puissance thermique / de la température de la pièce				
À la puissance thermique nominale		eI_{max}	[N.A.]	kW	Contrôle de la puissance thermique à un palier, pas de contrôle de la température de la pièce		oui	
À la puissance thermique partielle		eI_{part}	[N.A.]	kW	Contrôle à deux ou plusieurs paliers manuels, pas de contrôle de la température de la pièce		non	
En mode veille		eI_{SB}	[N.A.]	kW	Contrôle de la température de la pièce avec thermostat mécanique		non	
				Contrôle électronique de la température de la pièce				non
				Contrôle électronique de la température de la pièce et programmeur journalier				non
				Contrôle électronique de la température de la pièce et programmeur hebdomadaire				non
				Autres options de contrôle				
				Contrôle de la température de la pièce, avec détecteur de présence				non
Contrôle de la température de la pièce, avec détecteur de fenêtre ouverte				non				
Contrôle à distance				non				
Puissance requise par la veilleuse permanente								
Puissance requise par la veilleuse		P_{pilote}	[N.A.]	kW				
Instructions d'installation et d'entretien				<p>Veuillez lire attentivement les instructions d'installation et d'utilisation et respecter les!</p> <p>Les distances par rapport aux éléments combustibles et la protection contre le feu doivent être respectées!</p> <p>L'air de combustion doit circuler en quantité suffisante dans le produit!</p> <p>Le produit échangeur d'eau chaude ne doit être mis en service que si tous les dispositifs de sécurité sont fonctionnels!</p>				
Coordonnées de contact				ROMOTOP spol. s r.o., Komenského 325, 742 01 Suchdol nad Odrou, Czech Republic www.storch-kamine.de				
Großhabersdorf, 01.06.2024				 <p>Mohnweg 1 • 90613 Großhabersdorf info@storch-kamine.de www.storch-kamine.de</p> <p>Ing. Josef Hein Gérant</p>				


Fornitore				Storch Kamine GmbH, Mohnweg 1, 90613 Großhabersdorf, Germany			
Norme armonizzate applicate				ČSN EN 16510-1 ed. 2:2023			
Numero del rapporto di prova				30-17168-2-T / 2024-09-06			
Organismo notificato				NB1015, Strojírenský zkušební ústav, s.p., Hudcova 424/56b, 62100 Brno			
Parametri tecnici per riscaldatori monoblocco per combustibili solidi							
Identificativo del modello				PELEE C H 20			
Funzionalità di riscaldamento indiretto				No			
Potenza termica diretta				5,8		kW	
Potenza termica indiretta				Non pertinente		kW	
Combustibile							
Combustibile preferito				Altri combustibili idonei			
Ceppi di legno con tenore di umidità $\leq 25\%$				sì		no	
Legno compresso con tenore di umidità $< 12\%$				no		no	
Altra biomassa legnosa				no		no	
Biomassa non legnosa				no		no	
Antracite e carbone secco				no		no	
Coke metallurgico				no		no	
Coke a bassa temperatura				no		no	
Carbone bituminoso				no		no	
Mattonelle di lignite				no		no	
Mattonelle di torba				no		no	
Mattonelle di miscela di combustibile fossile				no		no	
Altro combustibile fossile				no		no	
Mattonelle di miscela di biomassa e combustibile fossile				no		no	
Altra miscela di biomassa e combustibile solido				no		no	
Caratteristiche quando l'apparecchio è in funzione unicamente con il combustibile preferito							
Efficienza energetica stagionale del riscaldamento d'ambiente η_b				71		%	
Indice di efficienza energetica (EEI)				107			
Voce	Simbolo	Valore	Unità	Voce	Simbolo	Valore	Unità
Potenza termica				Efficienza utile (NCV ricevuto)			
Potenza termica nominale	P_{nom}	5,8	kW	Efficienza utile alla potenza termica nominale	$\eta_{th,nom}$	81	%
Potenza termica parziale	P_{part}	[N.A.]	kW	Efficienza utile alla potenza termica parziale	$\eta_{th,part}$	[N.A.]	%
Consumo ausiliario di energia elettrica				Tipo di potenza termica / controllo della temperatura ambiente			
Alla potenza termica nominale	$e_{l,max}$	[N.A.]	kW	Potenza termica a fase unica senza controllo della temperatura ambiente	sì		
Alla potenza termica parziale	$e_{l,part}$	[N.A.]	kW	Due o più fasi manuali senza controllo della temperatura ambiente	no		
In modo stand-by	$e_{l,SB}$	[N.A.]	kW	Con controllo della temperatura ambiente tramite termostato meccanico	no		
				Con controllo elettronico della temperatura ambiente	no		
				Con controllo elettronico della temperatura ambiente e temporizzatore giornaliero	no		
				Con controllo elettronico della temperatura ambiente e temporizzatore settimanale	no		
				Altre opzioni di controllo			
				Controllo della temperatura ambiente con rilevamento di presenza	no		
				Controllo della temperatura ambiente con rilevamento di finestre aperte	no		
				Con opzione di controllo a distanza	no		
Potenza necessaria per la fiamma pilota permanente							
Potenza necessaria per la fiamma pilota	P_{pilot}	[N.A.]	kW				
Istruzioni per l'installazione e la manutenzione				<p>Leggere attentamente e seguire le istruzioni generali! Rispettare le distanze dai materiali combustibili e dalla protezione antincendio! Nel prodotto deve affluire una quantità sufficiente di aria di combustione! Lo scambiatore di calore per acqua calda può essere messo in funzione solo se tutti i dispositivi di sicurezza sono funzionanti!</p>			
Contatti				ROMOTOP spol. s r.o., Komenského 325, 742 01 Suchdol nad Odrou, Czech Republic www.storch-kamine.de			
Großhabersdorf, 01.06.2024				 Mohnweg 1 • 90613 Großhabersdorf info@storch-kamine.de www.storch-kamine.de Ing. Josef Hein Amministratore delegato			


Dodavatel				Storch Kamine GmbH, Mohnweg 1, 90613 Großhabersdorf, Germany			
Použitá harmonizovaná norma				ČSN EN 16510-1 ed. 2:2023			
Číslo zkušebního protokolu				30-17168-2-T / 2024-09-06			
Oznámený subjekt				NBI015, Strojírenský zkušební ústav, s.p., Hudcova 424/56b, 62100 Brno			
Technické parametry lokálních topidel na tuhá paliva							
Identifikační značka modelu				PELEE C H 20			
Funkce nepřímého vytápění				Ne			
Přímý tepelný výkon				5,8		kW	
Nepřímý tepelný výkon				Není relevantní		kW	
Palivo							
Palivo				Preferované palivo		Jiná vhodná paliva	
Dřevěná polena s obsahem vlhkosti $\leq 25\%$				ano		ne	
Lisované dřevo s obsahem vlhkosti $< 12\%$				ne		ne	
Jiná dřevní biomasa				ne		ne	
Nedřevní biomasa				ne		ne	
Antracit a antracitové uhlí				ne		ne	
Vysokoteplotní koks				ne		ne	
Nízkoteplotní koks				ne		ne	
Černé uhlí				ne		ne	
Hnědouhelné brikety				ne		ne	
Rašelinové brikety				ne		ne	
Brikety ze směsi fosilních paliv				ne		ne	
Jiné fosilní palivo				ne		ne	
Brikety ze směsi biomasy a fosilních paliv				ne		ne	
Jiná směs biomasy a fosilních paliv				ne		ne	
Vlastnosti při provozu s preferovaným palivem							
Sezónní energetická účinnost vytápění η_s				71		%	
Index energetické účinnosti (EEI)				107			
Údaj	Značka	Hodnota	Jednotka	Údaj	Značka	Hodnota	Jednotka
Tepelný výkon				Užitečná účinnost (NCV v původním stavu)			
Jmenovitý tepelný výkon	P_{nom}	5,8	kW	Užitečná účinnost při jmenovitém tepelném výkonu	$\eta_{th,nom}$	81	%
Částečný tepelný výkon	P_{part}	[N.A.]	kW	Užitečná účinnost při částečném tepelném výkonu	$\eta_{th,part}$	[N.A.]	%
Spotřeba pomocné elektrické energie				Typ výdeje tepla / regulace teploty v místnosti			
Při jmenovitém tepelném výkonu	$e_{l,max}$	[N.A.]	kW	Jeden stupeň tepelného výkonu, bez regulace teploty v místnosti			ano
Při částečném tepelném výkonu	$e_{l,part}$	[N.A.]	kW	Dva nebo více ručních stupňů, bez regulace teploty v místnosti			ne
V pohotovostním režimu	$e_{l,SB}$	[N.A.]	kW	S mechanickým termostatem pro regulaci teploty v místnosti			ne
				S elektronickou regulací teploty v místnosti			ne
				S elektronickou regulací teploty v místnosti a denním programem			ne
				S elektronickou regulací teploty v místnosti a týdenním programem			ne
				Další možnosti regulace			
				Regulace teploty v místnosti s detekcí přítomnosti osob			ne
				Regulace teploty v místnosti s detekcí otevřeného okna			ne
				S dálkovým ovládáním			ne
Příkon trvale hořícího zapalovacího hořáku							
Příkon trvale hořícího zapalovacího hořáku	P_{pilot}	[N.A.]	kW				
Poznámky k instalaci a údržbě				Přečtěte si všeobecný návod a dodržujte jej! Dodržujte vzdálenosti od hořlavých materiálů a protipožární ochranu! Výrobek musí proudit dostatečné množství spalovacího vzduchu! Výrobek s teplovodním výměníkem smí být uveden do provozu pouze tehdy, jsou-li všechna bezpečnostní zařízení funkční!			
Výrobce				ROMOTOP spol. s r.o., Komenského 325, 742 01 Suchdol nad Odrou, Czech Republic www.storch-kamine.de			
Großhabersdorf, 01.06.2024				 Mohnweg 1 • 90613 Großhabersdorf info@storch-kamine.de www.storch-kamine.de Ing. Josef Hein Jednatel			


Dodávateľ				Storch Kamine GmbH, Mohnweg 1, 90613 Großhabersdorf, Germany					
Použitá harmonizovaná norma				ČSN EN 16510-1 ed. 2:2023					
Číslo skúšobnej správy				30-17168-2-T / 2024-09-06					
Notifikovaný orgán				NB1015, Strojírenský zkušební ústav, s.p., Hudcova 424/56b, 62100 Brno					
Technické parametre lokálnych ohrievačov na tuhé palivo									
Identifikačný(é) kód(y) modelu				PELEE C H 20					
Funkcia nepriameho vykurovania				Nie					
Priamy tepelný výkon				5,8		kW			
Nepriamy tepelný výkon				Nie je relevantné		kW			
Palivo									
Palivo				Uprednostňované palivo		Iné vhodné palivá			
Guľatina s obsahom vlhkosti ≤ 25 %				áno		nie			
Lisované drevo s obsahom vlhkosti < 12 %				nie		nie			
Iná drevná biomasa				nie		nie			
Nedrevná biomasa				nie		nie			
Antracit a suché koksové uhlie				nie		nie			
Hutnícky koks				nie		nie			
Nízkoteplotný koks				nie		nie			
Bitúmenové uhlie				nie		nie			
Lignitové brikety				nie		nie			
Rašelinové brikety				nie		nie			
Zmiešané brikety z fosilného paliva				nie		nie			
Iné fosilné palivá				nie		nie			
Zmiešaná biomasa a brikety z fosilného paliva				nie		nie			
Iná zmes biomasy a tuhého paliva				nie		nie			
Vlastnosti pri prevádzke s uprednostňovaným palivom									
Sezónna energetická účinnosť vykurovania priestoru η_s				71		%			
Index energetickej účinnosti (EEI)				107					
Položka		Symbol	Hodnota	Jednotka	Položka		Symbol	Hodnota	Jednotka
Tepelný výkon				Užitočná účinnosť (na základe čistej výhrevnosti)					
Menovitý tepelný výkon		P_{nom}	5,8	kW	Užitočná účinnosť pri menovitom tepelnom výkone		$\eta_{th,nom}$	81	%
Čiastočný tepelný výkon		P_{part}	[N.A.]	kW	Užitočná účinnosť pri čiastočnom tepelnom výkone		$\eta_{th,part}$	[N.A.]	%
Vlastná spotreba elektrickej energie				Druh ovládania tepelného výkonu / izbovej teploty					
Pri menovitom tepelnom výkone		$e_{l,max}$	[N.A.]	kW	Jednourovňový tepelný výkon bez ovládania izbovej teploty				áno
Pri čiastočnom tepelnom výkone		$e_{l,part}$	[N.A.]	kW	Dve alebo viac manuálnych úrovní bez ovládania izbovej teploty				nie
V pohotovostnom režime		$e_{l,SB}$	[N.A.]	kW	S ovládaním izbovej teploty mechanickým termostatom				nie
					S elektronickým ovládaním izbovej teploty				nie
					S elektronickým ovládaním izbovej teploty a denným časovačom				nie
					S elektronickým ovládaním izbovej teploty a týždenným časovačom				nie
Ďalšie možnosti ovládania									
					Ovládanie izbovej teploty s detekciou prítomnosti				nie
					Ovládanie izbovej teploty s detekciou otvoreného okna				nie
					S možnosťou diaľkového ovládania				nie
Požiadavka na stálu spotrebu energie zapaľovacieho horáka									
Požiadavka na spotrebu energie zapaľovacieho horáka		P_{pilot}	[N.A.]	kW					
Poznámky k inštalácii a údržbe				Prečítajte si všeobecné pokyny a postupujte podľa nich! Dodržujte vzdialenosti od horľavých materiálov a protipožiarnu ochranu! Výrobkom musí prúdiť dostatočné množstvo spaľovacieho vzduchu! Výrobok s výmenníkom tepla sa môže uviesť do prevádzky len vtedy, ak sú všetky bezpečnostné zariadenia funkčné!					
Kontaktné údaje				ROMOTOP spol. s r.o., Komenského 325, 742 01 Suchdol nad Odrou, Czech Republic www.storch-kamine.de					
Großhabersdorf, 01.06.2024				 Mohnweg 1 • 90613 Großhabersdorf info@storch-kamine.de www.storch-kamine.de Ing. Josef Hein Konateľ					


Dostawca				Storch Kamine GmbH, Mohnweg 1, 90613 Großhabersdorf, Germany				
Stosowana zharmonizowana norma				ČSN EN 16510-1 ed. 2:2023				
Numer sprawozdania z badania				30-17168-2-T / 2024-09-06				
Organ notyfikowany				NBI015, Strojírenský zkušební ústav, s.p., Hudcova 424/56b, 62100 Brno				
Parametry techniczne lokalnych ogrzewaczy na paliwa stałe								
Identyfikator(-y) modelu				PELEE C H 20				
Funkcja ogrzewania pośredniego				Nie				
Bezpośrednia moc cieplna				5,8		kW		
Pośrednia moc cieplna				Nieistotne		kW		
Parametry techniczne lokalnych ogrzewaczy na paliwa stałe								
Paliwo				Paliwo zalecane		Inne odpowiednie paliwo(-a)		
Polana drewna o wilgotności $\leq 25\%$				tak		nie		
Drewno prasowane o wilgotności $< 12\%$				nie		nie		
Inna biomasa drzewna				nie		nie		
Biomasa niedrzewna				nie		nie		
Antracyt i węgiel chudy				nie		nie		
Koks metalurgiczny				nie		nie		
Półkoks				nie		nie		
Węgiel kamienny				nie		nie		
Brykiety z węgla brunatnego				nie		nie		
Brykiety z torfu				nie		nie		
Brykiety z mieszanego paliwa kopalnego				nie		nie		
Inne paliwo kopalne				nie		nie		
Brykiety z mieszanki biomasy i paliwa kopalnego				nie		nie		
Inna mieszanka biomasy i paliwa stałego				nie		nie		
Charakterystyka w wypadku eksploatacji przy użyciu wyłącznie paliwa zalecanego								
Sezonowa efektywność energetyczna ogrzewania pomieszczeń η_b				71		%		
Współczynnik efektywności energetycznej (EEI)				107				
Parametr	Oznaczenie	Wartość	Jednostka	Parametr	Oznaczenie	Wartość	Jednostka	
Moc cieplna				Sprawność użytkowa (wartość opałowa w stanie roboczym)				
Nominalna moc cieplna	P_{nom}	5,8	kW	Sprawność użytkowa przy nominalnej mocy cieplnej	$\eta_{th,nom}$	81	%	
Częściowa moc cieplna	P_{part}	[N.A.]	kW	Sprawność użytkowa przy częściowej mocy cieplnej	$\eta_{th,part}$	[N.A.]	%	
Zużycie energii elektrycznej na potrzeby własne				Rodzaj mocy cieplnej / regulacja temperatury w pomieszczeniu				
Przy nominalnej mocy cieplnej	$e_{l,max}$	[N.A.]	kW	Jednostopniowa moc cieplna bez regulacji temperatury w pomieszczeniu			tak	
Przy częściowej mocy cieplnej	$e_{l,part}$	[N.A.]	kW	Co najmniej dwa ręczne stopnie bez regulacji temperatury w pomieszczeniu			nie	
W trybie czuwania	$e_{l,SB}$	[N.A.]	kW	Mechaniczna regulacja temperatury w pomieszczeniu za pomocą termostatu			nie	
				Elektroniczna regulacja temperatury w pomieszczeniu				nie
				Elektroniczna regulacja temperatury w pomieszczeniu i sterownik dobowy				nie
				Elektroniczna regulacja temperatury w pomieszczeniu i sterownik tygodniowy				nie
				Inne opcje regulacji				
				Regulacja temperatury w pomieszczeniu z wykrywaniem obecności				nie
Regulacja temperatury w pomieszczeniu z wykrywaniem otwartego okna				nie				
Opcja regulacji na odległość				nie				
Zapotrzebowanie na energię stałego płomienia pilotującego								
Zapotrzebowanie na energię płomienia pilotującego	P_{pilot}	[N.A.]	kW					
Uwagi dotyczące instalacji i konserwacji				Przeczytaj i przestrzegaj ogólnych instrukcji! Przestrzegaj odległości od materiałów palnych i ochrony przeciwpożarowej! Do produktu musi dopływać odpowiednia ilość powietrza do spalania! Wymiennik ciepła ciepłej wody użytkowej można uruchomić tylko wtedy, gdy wszystkie urządzenia zabezpieczające są sprawne!				
Dane teledadresowe				ROMOTOP spol. s r.o., Komenského 325, 742 01 Suchdol nad Odrou, Czech Republic www.storch-kamine.de				
Großhabersdorf, 01.06.2024				 Mohnweg 1 • 90613 Großhabersdorf info@storch-kamine.de www.storch-kamine.de Ing. Josef Hein Dyrektor zarządzający				


Beszállító				Storch Kamine GmbH, Mohnweg 1, 90613 Großhabersdorf, Germany				
Alkalmazott harmonizált szabvány				ČSN EN 16510-1 ed. 2:2023				
A vizsgálati jelentés száma				30-17168-2-T / 2024-09-06				
Bejelentett szervezet				NBI015, Strojirenský zkušební ústav, s.p., Hudcova 424/56b, 62100 Brno				
A helyi szilárd tüzelőanyaggal működő fűtőberendezések műszaki paraméterei								
Modellazonosító(k)				PELEE C H 20				
Közvetett fűtési képesség				Nem				
Közvetlen hőteljesítmény				5,8			kW	
Közvetett hőteljesítmény				Nem releváns			kW	
Tüzelőanyag			Optimális tüzelőanyag			További alkalmas tüzelőanyag(ok)		
Tűzifa, legfeljebb 25 % nedvességtartalommal			igen			nem		
Préselt faanyag, 12 %-nál kisebb nedvességtartalommal			nem			nem		
Más fás biomassa			nem			nem		
Nem fás biomassa			nem			nem		
Antracit és száraz összesülő kazánszén			nem			nem		
Kőszénkoks			nem			nem		
Félkoks			nem			nem		
Bitumenes kőszén			nem			nem		
Barnaszén brikett, lignitbrikett			nem			nem		
Tőzegbrikett			nem			nem		
Fosszilis tüzelőanyagok keverékéből készült brikett			nem			nem		
Más fosszilis tüzelőanyag			nem			nem		
Biomassa és fosszilis tüzelőanyag keverékéből készült brikett			nem			nem		
Biomassából és szilárd tüzelőanyagból álló más keverék			nem			nem		
A kizárólag az optimális tüzelőanyaggal üzemeltetett termék jellemzői								
Szezonális helyiségfűtési határfok η_s				71			%	
Energiahatékonysági mutató (EEI)				107				
Jellemző	Jel	Érték	Mértékegység	Jellemző	Jel	Érték	Mértékegység	
Hőteljesítmény				Határfok (eredeti fűtőérték)				
Névleges hőteljesítmény	P_{nom}	5,8	kW	A névleges hőteljesítményhez tartozó határfok	$\eta_{th,nom}$	81	%	
Részlegesen hőteljesítmény	P_{part}	[N.A.]	kW	A részlegesen hőteljesítményhez tartozó határfok	$\eta_{th,part}$	[N.A.]	%	
Kiegészítő villamosenergia-fogyasztás				A teljesítmény, illetve a beltéri hőmérséklet szabályozásának típusa				
A névleges hőteljesítményen	$e_{l,max}$	[N.A.]	kW	Egyetlen állás, beltéri hőmérséklet- szabályozás nélkül			igen	
A részlegesen hőteljesítményen	$e_{l,part}$	[N.A.]	kW	Két vagy több kézi szabályozású állás, beltéri hőmérséklet-szabályozás nélkül			nem	
Készenléti üzemmódban	$e_{l,SB}$	[N.A.]	kW	Mechanikus termosztátos beltéri hőmérséklet-szabályozás			nem	
				Elektronikus beltéri hőmérséklet-szabályozás			nem	
				Elektronikus beltéri hőmérséklet-szabályozás és napszak szerinti szabályozás			nem	
				Elektronikus beltéri hőmérséklet-szabályozás és heti szabályozás			nem	
				Más szabályozási lehetőségek				
				Beltéri hőmérséklet-szabályozás jelenlét-érzékeléssel				nem
				Beltéri hőmérséklet-szabályozás nyitottablak-érzékeléssel				nem
				Távszabályozási lehetőség				nem
Az állandó gyújtóláng energiaigénye								
A gyújtóláng energiaigénye	P_{pilot}	[N.A.]	kW					
Telepítési és karbantartási utasítások				Olvassa el az általános utasításokat, és kövesse azokat! Tartsa be az éghető anyagoktól való távolságokat és a tűzvédelmet! A termékbe elegendő égési levegőnek kell áramolnia! A melegvíz-hőcserélővel ellátott terméket csak akkor szabad üzembe helyezni, ha minden biztonsági berendezés működik!				
Kapcsolatfelvételi adatok				ROMOTOP spol. s r.o., Komenského 325, 742 01 Suchdol nad Odrou, Czech Republic www.storch-kamine.de				
Großhabersdorf, 01.06.2024				 Mohnweg 1 • 90613 Großhabersdorf info@storch-kamine.de www.storch-kamine.de Ing. Josef Hein Ügyvezető igazgató				


Lieferant				Storch Kamine GmbH, Mohnweg 1, 90613 Großhabersdorf, Germany							
Angewandte harmonisierte Norm				ČSN EN 16510-1 ed. 2:2023							
Prüfberichtsnummer				30-17168-2-T / 2024-09-06							
Notifizierte Stelle				NBI015, Strojírenský zkušební ústav, s.p., Hudcova 424/56b, 62100 Brno							
Technische Parameter für Einzelraumheizgeräte für feste Brennstoffe											
Modellkennung(en)				PELEE C H 30							
Indirekte Heizfunktion				Nein							
Direkte Wärmeleistung				5,8		kW					
Indirekte Wärmeleistung				Nicht relevant		kW					
Brennstoff				Bevorzugter Brennstoff		Sonstige(r) geeignete(r) Brennstoff(e)					
Scheitholz, Feuchtigkeitsgehalt ≤ 25 %				ja		nein					
Pressholz, Feuchtigkeitsgehalt < 12 %				nein		nein					
Sonstige holzartige Biomasse				nein		nein					
Nicht-holzartige Biomasse				nein		nein					
Anthrazit und Trockendampfkohle				nein		nein					
Steinkohlenkoks				nein		nein					
Schwelkoks				nein		nein					
Bituminöse Kohle				nein		nein					
Braunkohlenbriketts				nein		nein					
Torfbriketts				nein		nein					
Briketts aus einer Mischung aus fossilen Brennstoffen				nein		nein					
Sonstige fossile Brennstoffe				nein		nein					
Briketts aus einer Mischung aus Biomasse und fossilen Brennstoffen				nein		nein					
Sonstige Mischung aus Biomasse und festen Brennstoffen				nein		nein					
Eigenschaften beim Betrieb mit dem bevorzugten Brennstoff											
Raumheizungs-Jahresnutzungsgrad η_s				71		%					
Energieeffizienzindex (EEI)				107							
Angabe	Symbol	Wert	Einheit	Angabe	Symbol	Wert	Einheit				
Wärmeleistung				Brennstoff-Wirkungsgrad (auf der Grundlage des NCV)							
Nennwärmeleistung	P_{nom}	5,8	kW	Brennstoff-Wirkungsgrad bei Nennwärmeleistung	$\eta_{th, nom}$	81	%				
Teillastwärmeleistung	P_{part}	[N.A.]	kW	Brennstoff-Wirkungsgrad bei Teillastwärmeleistung	$\eta_{th, part}$	[N.A.]	%				
Hilfsstromverbrauch				Art der Wärmeleistung / Raumtemperaturkontrolle							
Bei Nennwärmeleistung	$e_{l, max}$	[N.A.]	kW	Einstufige Wärmeleistung, keine Raumtemperaturkontrolle	ja						
Bei Teillastwärmeleistung	$e_{l, part}$	[N.A.]	kW	Zwei oder mehr manuelle Stufen, keine Raumtemperaturkontrolle	nein						
Im Bereitschaftszustand	$e_{l, SB}$	[N.A.]	kW	Raumtemperaturkontrolle mittels eines mechanischen Thermostats	nein						
				Mit elektronischer Raumtemperaturkontrolle				nein			
				Mit elektronischer Raumtemperaturkontrolle und Tageszeitregelung				nein			
				Mit elektronischer Raumtemperaturkontrolle und Wochentagsregelung				nein			
				Sonstige Regelungsoptionen							
				Raumtemperaturkontrolle mit Präsenzerkennung				nein			
Raumtemperaturkontrolle mit Erkennung offener Fenster				nein							
Mit Fernbedienungsoption				nein							
Leistungsbedarf der Pilotflamme											
Leistungsbedarf der Pilotflamme	P_{pilot}	[N.A.]	kW								
Hinweise zu Installation und Wartung				Bitte lesen und befolgen Sie die Aufstell- und Bedienungsanleitung! Abstände zu brennbaren Bauteilen sowie Brandschutz müssen eingehalten werden! Der Feuerstätte muss ausreichend Verbrennungsluft zuströmen können! Heizgeräte mit Wassertechnik dürfen nur in Betrieb genommen werden, wenn alle Sicherheitseinrichtungen betriebsbereit und funktionsfähig sind!							
Kontaktdaten				ROMOTOP spol. s r.o., Komenského 325, 742 01 Suchdol nad Odrou, Czech Republic www.storch-kamine.de							
Großhabersdorf, 01.06.2024				 Mohnweg 1 • 90613 Großhabersdorf info@storch-kamine.de www.storch-kamine.de Ing. Josef Hein Geschäftsführer							

Supplier				Storch Kamine GmbH, Mohnweg 1, 90613 Großhabersdorf, Germany						
Applied harmonised standard				ČSN EN 16510-1 ed. 2:2023						
Test report number				30-17168-2-T / 2024-09-06						
Notified body				NBI015, Strojírenský zkušební ústav, s.p., Hudcova 424/56b, 62100 Brno						
Technical parameters for single room heaters for solid fuels										
Model identifier(s)				PELEE C H 30						
Indirect heating functionality				No						
Direct heat output				5,8			kW			
Indirect heat output				Not relevant			kW			
Fuel										
Wood logs with moisture content $\leq 25\%$				Preferred fuel		Other suitable fuel(s)				
				yes		no				
Compressed wood with moisture content $< 12\%$				no		no				
Other woody biomass				no		no				
Non-woody biomass				no		no				
Anthracite and dry steam coal				no		no				
Hard coke				no		no				
Low temperature coke				no		no				
Bituminous coal				no		no				
Lignite briquettes				no		no				
Peat briquettes				no		no				
Blended fossil fuel briquettes				no		no				
Other fossil fuel				no		no				
Blended biomass and fossil fuel briquettes				no		no				
Other blend of biomass and solid fuel				no		no				
Characteristics when operating with the preferred fuel only										
Seasonal space heating energy efficiency η_s				71			%			
Energy Efficiency Index (EEI)				107						
Item	Symbol	Value	Unit	Item	Symbol	Value	Unit			
Heat output				Useful efficiency (NCV as received)						
Nominal heat output	P_{nom}	5,8	kW	Useful efficiency at nominal heat output	$\eta_{th,nom}$	81	%			
Part load heat output	P_{part}	[N.A.]	kW	Useful efficiency at part load heat output	$\eta_{th,part}$	[N.A.]	%			
Auxiliary electricity consumption				Type of heat output / room temperature control						
At nominal heat output	$e_{l,max}$	[N.A.]	kW	Single stage heat output, no room temperature control						
At part load heat output	$e_{l,part}$	[N.A.]	kW	Two or more manual stages, no room temperature control						
In standby mode	$e_{l,SB}$	[N.A.]	kW	With mechanic thermostat room temperature control						
				With electronic room temperature control						
				With electronic room temperature control plus day timer						
				With electronic room temperature control plus week timer						
				Other control options						
				Room temperature control, with presence detection						
				Room temperature control, with open window detection						
With distance control option										
Permanent pilot flame power requirement				Please read and follow the installation and operating instructions! Distances to combustible components and fire protection must be observed! Sufficient combustion air must be able to flow to the fireplace! Heating devices with water technology may only be put into operation if all safety devices are operational and functional!						
Pilot flame power requirement	P_{pilot}	[N.A.]	kW							
Installation and maintenance instructions										
Contact details				ROMOTOP spol. s r.o., Komenského 325, 742 01 Suchbátka nad Odrou, Czech Republic www.storch-kamine.de						
Großhabersdorf, 01.06.2024				 Mohnweg 1 • 90613 Großhabersdorf info@storch-kamine.de www.storch-kamine.de Ing. Josef Hein Chief Executive Officer						


Fournisseur				Storch Kamine GmbH, Mohnweg 1, 90613 Großhabersdorf, Germany							
Norme harmonisée appliquée				ČSN EN 16510-1 ed. 2:2023							
Numéro du rapport d'essai				30-17168-2-T / 2024-09-06							
Organisme notifié				NB1015, Strojírenský zkušební ústav, s.p., Hudcova 424/56b, 62100 Brno							
Paramètres techniques pour les appareils de chauffage individuel à combustible solide											
Référence(s) du modèle				PELEE C H 30							
Fonction de chauffage indirect				Non							
Puissance thermique directe				5,8		kW					
Puissance thermique indirecte				Non pertinent							
Combustible											
				Preferované palivo		Autre(s) combustible(s) admissible(s)					
Bûches de bois ayant un taux d'humidité $\leq 25\%$				oui		non					
Bois comprimé ayant un taux d'humidité $< 12\%$				non		non					
Autre biomasse ligneuse				non		non					
Biomasse non ligneuse				non		non					
Anthracite et charbon maigre				non		non					
Coke de houille				non		non					
Semi-coke				non		non					
Charbon bitumeux				non		non					
Briquettes de lignite				non		non					
Briquettes de tourbe				non		non					
Briquettes constituées d'un mélange de combustibles fossiles				non		non					
Autre combustible fossile				non		non					
Briquettes constituées d'un mélange de biomasse et de combustible fossile				non		non					
Autre mélange de biomasse et de combustible solide				non		non					
Caractéristiques pour une utilisation avec le combustible de référence											
Efficacité énergétique saisonnière pour le chauffage des locaux η_s				71		%					
Indice d'efficacité énergétique (IEE)				107							
Caractéristique		Symbole	Valeur	Unité	Caractéristique	Symbole	Valeur	Unité			
Puissance thermique				Rendement utile (PCI brut)							
Puissance thermique nominale		P_{nom}	5,8	kW	Rendement utile à la puissance thermique nominale	$\eta_{th,nom}$	81	%			
Puissance thermique partielle		P_{part}	[N.A.]	kW	Rendement utile à la puissance thermique partielle	$\eta_{th,part}$	[N.A.]	%			
Consommation d'électricité auxiliaire				Type de contrôle de la puissance thermique / de la température de la pièce							
À la puissance thermique nominale		eI_{max}	[N.A.]	kW	Contrôle de la puissance thermique à un palier, pas de contrôle de la température de la pièce		oui				
À la puissance thermique partielle		eI_{part}	[N.A.]	kW	Contrôle à deux ou plusieurs paliers manuels, pas de contrôle de la température de la pièce		non				
En mode veille		eI_{SB}	[N.A.]	kW	Contrôle de la température de la pièce avec thermostat mécanique		non				
				Contrôle électronique de la température de la pièce				non			
				Contrôle électronique de la température de la pièce et programmeur journalier				non			
				Contrôle électronique de la température de la pièce et programmeur hebdomadaire				non			
				Autres options de contrôle							
				Contrôle de la température de la pièce, avec détecteur de présence				non			
				Contrôle de la température de la pièce, avec détecteur de fenêtre ouverte				non			
Contrôle à distance				non							
Puissance requise par la veilleuse permanente											
Puissance requise par la veilleuse		P_{pilote}	[N.A.]	kW							
Instructions d'installation et d'entretien				<p>Veuillez lire attentivement les instructions d'installation et d'utilisation et respecter les!</p> <p>Les distances par rapport aux éléments combustibles et la protection contre le feu doivent être respectées!</p> <p>L'air de combustion doit circuler en quantité suffisante dans le produit!</p> <p>Le produit échangeur d'eau chaude ne doit être mis en service que si tous les dispositifs de sécurité sont fonctionnels!</p>							
Coordonnées de contact				ROMOTOP spol. s r.o., Komenského 325, 742 01 Suchdol nad Odrou, Czech Republic www.storch-kamine.de							
Großhabersdorf, 01.06.2024				 <p>Mohnweg 1 • 90613 Großhabersdorf info@storch-kamine.de www.storch-kamine.de</p> <p>Ing. Josef Hein Gérant</p>							


Fornitore				Storch Kamine GmbH, Mohnweg 1, 90613 Großhabersdorf, Germany			
Norme armonizzate applicate				ČSN EN 16510-1 ed. 2:2023			
Numero del rapporto di prova				30-17168-2-T / 2024-09-06			
Organismo notificato				NB1015, Strojírenský zkušební ústav, s.p., Hudcova 424/56b, 62100 Brno			
Parametri tecnici per riscaldatori monoblocco per combustibili solidi							
Identificativo del modello				PELEE C H 30			
Funzionalità di riscaldamento indiretto				No			
Potenza termica diretta				5,8			kW
Potenza termica indiretta				Non pertinente			kW
Combustibile							
Combustibile preferito				Altri combustibili idonei			
Ceppi di legno con tenore di umidità $\leq 25\%$				sì		no	
Legno compresso con tenore di umidità $< 12\%$				no		no	
Altra biomassa legnosa				no		no	
Biomassa non legnosa				no		no	
Antracite e carbone secco				no		no	
Coke metallurgico				no		no	
Coke a bassa temperatura				no		no	
Carbone bituminoso				no		no	
Mattonelle di lignite				no		no	
Mattonelle di torba				no		no	
Mattonelle di miscela di combustibile fossile				no		no	
Altro combustibile fossile				no		no	
Mattonelle di miscela di biomassa e combustibile fossile				no		no	
Altra miscela di biomassa e combustibile solido				no		no	
Caratteristiche quando l'apparecchio è in funzione unicamente con il combustibile preferito							
Efficienza energetica stagionale del riscaldamento d'ambiente η_b				71			%
Indice di efficienza energetica (EEI)				107			
Voce	Simbolo	Valore	Unità	Voce	Simbolo	Valore	Unità
Potenza termica				Efficienza utile (NCV ricevuto)			
Potenza termica nominale	P_{nom}	5,8	kW	Efficienza utile alla potenza termica nominale	$\eta_{th,nom}$	81	%
Potenza termica parziale	P_{part}	[N.A.]	kW	Efficienza utile alla potenza termica parziale	$\eta_{th,part}$	[N.A.]	%
Consumo ausiliario di energia elettrica				Tipo di potenza termica / controllo della temperatura ambiente			
Alla potenza termica nominale	$e_{l,max}$	[N.A.]	kW	Potenza termica a fase unica senza controllo della temperatura ambiente	sì		
Alla potenza termica parziale	$e_{l,part}$	[N.A.]	kW	Due o più fasi manuali senza controllo della temperatura ambiente	no		
In modo stand-by	$e_{l,SB}$	[N.A.]	kW	Con controllo della temperatura ambiente tramite termostato meccanico	no		
				Con controllo elettronico della temperatura ambiente	no		
				Con controllo elettronico della temperatura ambiente e temporizzatore giornaliero	no		
				Con controllo elettronico della temperatura ambiente e temporizzatore settimanale	no		
				Altre opzioni di controllo			
				Controllo della temperatura ambiente con rilevamento di presenza	no		
				Controllo della temperatura ambiente con rilevamento di finestre aperte	no		
				Con opzione di controllo a distanza	no		
Potenza necessaria per la fiamma pilota permanente							
Potenza necessaria per la fiamma pilota	P_{pilot}	[N.A.]	kW				
Istruzioni per l'installazione e la manutenzione				<p>Leggere attentamente e seguire le istruzioni generali! Rispettare le distanze dai materiali combustibili e dalla protezione antincendio! Nel prodotto deve affluire una quantità sufficiente di aria di combustione! Lo scambiatore di calore per acqua calda può essere messo in funzione solo se tutti i dispositivi di sicurezza sono funzionanti!</p>			
Contatti				ROMOTOP spol. s r.o., Komenského 325, 742 01 Suchdol nad Odrou, Czech Republic www.storch-kamine.de			
Großhabersdorf, 01.06.2024				 Mohnweg 1 • 90613 Großhabersdorf info@storch-kamine.de www.storch-kamine.de Ing. Josef Hein Amministratore delegato			


Dodavatel				Storch Kamine GmbH, Mohnweg 1, 90613 Großhabersdorf, Germany							
Použitá harmonizovaná norma				ČSN EN 16510-1 ed. 2:2023							
Číslo zkušebního protokolu				30-17168-2-T / 2024-09-06							
Oznámený subjekt				NBI015, Strojírenský zkušební ústav, s.p., Hudcova 424/56b, 62100 Brno							
Technické parametry lokálních topidel na tuhá paliva											
Identifikační značka modelu				PELEE C H 30							
Funkce nepřímého vytápění				Ne							
Přímý tepelný výkon				5,8		kW					
Nepřímý tepelný výkon				Není relevantní		kW					
Palivo											
Dřevěná polena s obsahem vlhkosti $\leq 25\%$				ano		ne					
Lisované dřevo s obsahem vlhkosti $< 12\%$				ne		ne					
Jiná dřevní biomasa				ne		ne					
Nedřevní biomasa				ne		ne					
Antracit a antracitové uhlí				ne		ne					
Vysokoteplotní koks				ne		ne					
Nízkoteplotní koks				ne		ne					
Černé uhlí				ne		ne					
Hnědouhelné brikety				ne		ne					
Rašelinové brikety				ne		ne					
Brikety ze směsi fosilních paliv				ne		ne					
Jiné fosilní palivo				ne		ne					
Brikety ze směsi biomasy a fosilních paliv				ne		ne					
Jiná směs biomasy a fosilních paliv				ne		ne					
Vlastnosti při provozu s preferovaným palivem											
Sezónní energetická účinnost vytápění η_s				71		%					
Index energetické účinnosti (EEI)				107							
Údaj	Značka	Hodnota	Jednotka	Údaj	Značka	Hodnota	Jednotka				
Tepelný výkon				Užitečná účinnost (NCV v původním stavu)							
Jmenovitý tepelný výkon	P_{nom}	5,8	kW	Užitečná účinnost při jmenovitém tepelném výkonu	$\eta_{th,nom}$	81	%				
Částečný tepelný výkon	P_{part}	[N.A.]	kW	Užitečná účinnost při částečném tepelném výkonu	$\eta_{th,part}$	[N.A.]	%				
Spotřeba pomocné elektrické energie				Typ výdeje tepla / regulace teploty v místnosti							
Při jmenovitém tepelném výkonu	$e_{l,max}$	[N.A.]	kW	Jeden stupeň tepelného výkonu, bez regulace teploty v místnosti	ano						
Při částečném tepelném výkonu	$e_{l,part}$	[N.A.]	kW	Dva nebo více ručních stupňů, bez regulace teploty v místnosti	ne						
V pohotovostním režimu	$e_{l,SB}$	[N.A.]	kW	S mechanickým termostatem pro regulaci teploty v místnosti	ne						
				S elektronickou regulací teploty v místnosti				ne			
				S elektronickou regulací teploty v místnosti a denním programem				ne			
				S elektronickou regulací teploty v místnosti a týdenním programem				ne			
				Další možnosti regulace							
				Regulace teploty v místnosti s detekcí přítomnosti osob				ne			
Regulace teploty v místnosti s detekcí otevřeného okna				ne							
S dálkovým ovládáním				ne							
Příkon trvale hořícího zapalovacího hořáku											
Příkon trvale hořícího zapalovacího hořáku	P_{pilot}	[N.A.]	kW								
Poznámky k instalaci a údržbě				Přečtěte si všeobecný návod a dodržujte jej! Dodržujte vzdálenosti od hořlavých materiálů a protipožární ochranu! Výrobek musí proudit dostatečné množství spalovacího vzduchu! Výrobek s teplovodním výměníkem smí být uveden do provozu pouze tehdy, jsou-li všechna bezpečnostní zařízení funkční!							
Výrobce				ROMOTOP spol. s r.o., Komenského 325, 742 01 Suchdol nad Odrou, Czech Republic www.storch-kamine.de							
Großhabersdorf, 01.06.2024				 Mohnweg 1 • 90613 Großhabersdorf info@storch-kamine.de www.storch-kamine.de Ing. Josef Hein Jednatel							


Dodávateľ				Storch Kamine GmbH, Mohnweg 1, 90613 Großhabersdorf, Germany						
Použitá harmonizovaná norma				ČSN EN 16510-1 ed. 2:2023						
Číslo skúšobnej správy				30-17168-2-T / 2024-09-06						
Notifikovaný orgán				NBI015, Strojírenský zkušební ústav, s.p., Hudcova 424/56b, 62100 Brno						
Technické parametre lokálnych ohrievačov na tuhé palivo										
Identifikačný(é) kód(y) modelu				PELEE C H 30						
Funkcia nepriameho vykurovania				Nie						
Priamy tepelný výkon				5,8		kW				
Nepriamy tepelný výkon				Nie je relevantné		kW				
Palivo										
Palivo				Uprednostňované palivo		Iné vhodné palivá				
Guľatina s obsahom vlhkosti ≤ 25 %				áno		nie				
Lisované drevo s obsahom vlhkosti < 12 %				nie		nie				
Iná drevná biomasa				nie		nie				
Nedrevná biomasa				nie		nie				
Antracit a suché koksové uhlie				nie		nie				
Hutnícky koks				nie		nie				
Nízkoteplotný koks				nie		nie				
Bitúmenové uhlie				nie		nie				
Lignitové brikety				nie		nie				
Rašelinové brikety				nie		nie				
Zmiešané brikety z fosilného paliva				nie		nie				
Iné fosilné palivá				nie		nie				
Zmiešaná biomasa a brikety z fosilného paliva				nie		nie				
Iná zmes biomasy a tuhého paliva				nie		nie				
Vlastnosti pri prevádzke s uprednostňovaným palivom										
Sezónna energetická účinnosť vykurovania priestoru η_s				71		%				
Index energetickej účinnosti (EEI)				107						
Položka		Symbol	Hodnota	Jednotka	Položka		Symbol	Hodnota	Jednotka	
Tepelný výkon				Užitočná účinnosť (na základe čistej výhrevnosti)						
Menovitý tepelný výkon		P_{nom}	5,8	kW	Užitočná účinnosť pri menovitom tepelnom výkone		$\eta_{th,nom}$	81	%	
Čiastočný tepelný výkon		P_{part}	[N.A.]	kW	Užitočná účinnosť pri čiastočnom tepelnom výkone		$\eta_{th,part}$	[N.A.]	%	
Vlastná spotreba elektrickej energie				Druh ovládania tepelného výkonu / izbovej teploty						
Pri menovitom tepelnom výkone		$e_{l,max}$	[N.A.]	kW	Jednourovňový tepelný výkon bez ovládania izbovej teploty				áno	
Pri čiastočnom tepelnom výkone		$e_{l,part}$	[N.A.]	kW	Dve alebo viac manuálnych úrovní bez ovládania izbovej teploty				nie	
V pohotovostnom režime		$e_{l,SB}$	[N.A.]	kW	S ovládaním izbovej teploty mechanickým termostatom				nie	
					S elektronickým ovládaním izbovej teploty				nie	
					S elektronickým ovládaním izbovej teploty a denným časovačom				nie	
					S elektronickým ovládaním izbovej teploty a týždenným časovačom				nie	
				Ďalšie možnosti ovládania						
					Ovládanie izbovej teploty s detekciou prítomnosti				nie	
					Ovládanie izbovej teploty s detekciou otvoreného okna				nie	
					S možnosťou diaľkového ovládania				nie	
Požiadavka na stálu spotrebu energie zapalovacieho horáka										
Požiadavka na spotrebu energie zapalovacieho horáka		P_{pilot}	[N.A.]	kW						
Poznámky k inštalácii a údržbe				Prečítajte si všeobecné pokyny a postupujte podľa nich! Dodržujte vzdialenosti od horľavých materiálov a protipožiarnu ochranu! Výrobkom musí prúdiť dostatočné množstvo spaľovacieho vzduchu! Výrobok s výmenníkom tepla sa môže uviesť do prevádzky len vtedy, ak sú všetky bezpečnostné zariadenia funkčné!						
Kontaktné údaje				ROMOTOP spol. s r.o., Komenského 325, 742 01 Suchdol nad Odrou, Czech Republic www.storch-kamine.de						
Großhabersdorf, 01.06.2024				 Mohnweg 1 • 90613 Großhabersdorf info@storch-kamine.de www.storch-kamine.de Ing. Josef Hein Konateľ						

Dostawca				Storch Kamine GmbH, Mohnweg 1, 90613 Großhabersdorf, Germany							
Stosowana zharmonizowana norma				ČSN EN 16510-1 ed. 2:2023							
Numer sprawozdania z badania				30-17168-2-T / 2024-09-06							
Organ notyfikowany				NBI015, Strojirenský zkušební ústav, s.p., Hudcova 424/56b, 62100 Brno							
Parametry techniczne lokalnych ogrzewaczy na paliwa stałe											
Identyfikator(-y) modelu				PELEE C H 30							
Funkcja ogrzewania pośredniego				Nie							
Bezpośrednia moc cieplna				5,8		kW					
Pośrednia moc cieplna				Nieistotne							
Parametry techniczne lokalnych ogrzewaczy na paliwa stałe											
Paliwo				Paliwo zalecane		Inne odpowiednie paliwo(-a)					
Polana drewna o wilgotności $\leq 25\%$				tak		nie					
Drewno prasowane o wilgotności $< 12\%$				nie		nie					
Inna biomasa drzewna				nie		nie					
Biomasa niedrzewna				nie		nie					
Antracyt i węgiel chudy				nie		nie					
Koks metalurgiczny				nie		nie					
Półkoks				nie		nie					
Węgiel kamienny				nie		nie					
Brykiety z węgla brunatnego				nie		nie					
Brykiety z torfu				nie		nie					
Brykiety z mieszanego paliwa kopalnego				nie		nie					
Inne paliwo kopalne				nie		nie					
Brykiety z mieszanki biomasy i paliwa kopalnego				nie		nie					
Inna mieszanka biomasy i paliwa stałego				nie		nie					
Charakterystyka w wypadku eksploatacji przy użyciu wyłącznie paliwa zalecanego											
Sezonowa efektywność energetyczna ogrzewania pomieszczeń η_s				71		%					
Współczynnik efektywności energetycznej (EEI)				107							
Parametr	Oznaczenie	Wartość	Jednostka	Parametr	Oznaczenie	Wartość	Jednostka				
Moc cieplna				Sprawność użytkowa (wartość opałowa w stanie roboczym)							
Nominalna moc cieplna	P_{nom}	5,8	kW	Sprawność użytkowa przy nominalnej mocy cieplnej	$\eta_{th, nom}$	81	%				
Częściowa moc cieplna	P_{part}	[N.A.]	kW	Sprawność użytkowa przy częściowej mocy cieplnej	$\eta_{th, part}$	[N.A.]	%				
Zużycie energii elektrycznej na potrzeby własne				Rodzaj mocy cieplnej / regulacja temperatury w pomieszczeniu							
Przy nominalnej mocy cieplnej	$e_{l, max}$	[N.A.]	kW	Jednostopniowa moc cieplna bez regulacji temperatury w pomieszczeniu	tak						
Przy częściowej mocy cieplnej	$e_{l, part}$	[N.A.]	kW	Co najmniej dwa ręczne stopnie bez regulacji temperatury w pomieszczeniu	nie						
W trybie czuwania	$e_{l, SB}$	[N.A.]	kW	Mechaniczna regulacja temperatury w pomieszczeniu za pomocą termostatu	nie						
				Elektroniczna regulacja temperatury w pomieszczeniu				nie			
				Elektroniczna regulacja temperatury w pomieszczeniu i sterownik dobowy				nie			
				Elektroniczna regulacja temperatury w pomieszczeniu i sterownik tygodniowy				nie			
				Inne opcje regulacji							
				Regulacja temperatury w pomieszczeniu z wykrywaniem obecności				nie			
Regulacja temperatury w pomieszczeniu z wykrywaniem otwartego okna				nie							
Opcja regulacji na odległość				nie							
Zapotrzebowanie na energię stałego płomienia pilotującego											
Zapotrzebowanie na energię płomienia pilotującego	P_{pilot}	[N.A.]	kW								
Uwagi dotyczące instalacji i konserwacji				Przeczytaj i przestrzegaj ogólnych instrukcji! Przestrzegaj odległości od materiałów palnych i ochrony przeciwpożarowej! Do produktu musi dopływać odpowiednia ilość powietrza do spalania! Wymiennik ciepła ciepłej wody użytkowej można uruchomić tylko wtedy, gdy wszystkie urządzenia zabezpieczające są sprawne!							
Dane teledadresowe				ROMOTOP spol. s r.o., Komenského 325, 742 01 Suchdol nad Odrou, Czech Republic www.storch-kamine.de							
Großhabersdorf, 01.06.2024				 Mohnweg 1 • 90613 Großhabersdorf info@storch-kamine.de www.storch-kamine.de Ing. Josef Hein Dyrektor zarządzający							


Beszállító				Storch Kamine GmbH, Mohnweg 1, 90613 Großhabersdorf, Germany			
Alkalmazott harmonizált szabvány				ČSN EN 16510-1 ed. 2:2023			
A vizsgálati jelentés száma				30-17168-2-T / 2024-09-06			
Bejelentett szervezet				NBI015, Strojirenský zkušební ústav, s.p., Hudcova 424/56b, 62100 Brno			
A helyi szilárd tüzelőanyaggal működő fűtőberendezések műszaki paraméterei							
Modellazonosító(k)				PELEE C H 30			
Közvetett fűtési képesség				Nem			
Közvetlen hőteljesítmény				5,8		kW	
Közvetett hőteljesítmény				Nem releváns			
Tüzelőanyag				Optimális tüzelőanyag		További alkalmas tüzelőanyag(ok)	
Tűzifa, legfeljebb 25 % nedvességtartalommal				igen		nem	
Préselt faanyag, 12 %-nál kisebb nedvességtartalommal				nem		nem	
Más fás biomassa				nem		nem	
Nem fás biomassa				nem		nem	
Antracit és száraz összesülő kazánszén				nem		nem	
Kőszénkoks				nem		nem	
Félkoks				nem		nem	
Bitumenes kőszén				nem		nem	
Barnaszén brikett, lignitbrikett				nem		nem	
Tőzegbrikett				nem		nem	
Fosszilis tüzelőanyagok keverékéből készült brikett				nem		nem	
Más fosszilis tüzelőanyag				nem		nem	
Biomassa és fosszilis tüzelőanyag keverékéből készült brikett				nem		nem	
Biomassából és szilárd tüzelőanyagból álló más keverék				nem		nem	
A kizárólag az optimális tüzelőanyaggal üzemeltetett termék jellemzői							
Szezonális helyiségfűtési határfok η_s				71		%	
Energiahatékonysági mutató (EEI)				107			
Jellemző	Jel	Érték	Mértékegység	Jellemző	Jel	Érték	Mértékegység
Hőteljesítmény				Határfok (eredeti fűtőérték)			
Névleges hőteljesítmény	P_{nom}	5,8	kW	A névleges hőteljesítményhez tartozó határfok	$\eta_{th, nom}$	81	%
Részlegesen hőteljesítmény	P_{part}	[N.A.]	kW	A részlegesen hőteljesítményhez tartozó határfok	$\eta_{th, part}$	[N.A.]	%
Kiegészítő villamosenergia-fogyasztás				A teljesítmény, illetve a beltéri hőmérséklet szabályozásának típusa			
A névleges hőteljesítményen	$e_{l, max}$	[N.A.]	kW	Egyetlen állás, beltéri hőmérséklet- szabályozás nélkül			igen
A részlegesen hőteljesítményen	$e_{l, part}$	[N.A.]	kW	Két vagy több kézi szabályozású állás, beltéri hőmérséklet-szabályozás nélkül			nem
Készenléti üzemmódban	$e_{l, SB}$	[N.A.]	kW	Mechanikus termosztátos beltéri hőmérséklet-szabályozás			nem
				Elektronikus beltéri hőmérséklet-szabályozás			nem
				Elektronikus beltéri hőmérséklet-szabályozás és napszak szerinti szabályozás			nem
				Elektronikus beltéri hőmérséklet-szabályozás és heti szabályozás			nem
				Más szabályozási lehetőségek			
				Beltéri hőmérséklet-szabályozás jelenlét-érzékeléssel		nem	
				Beltéri hőmérséklet-szabályozás nyitottablak-érzékeléssel		nem	
				Távszabályozási lehetőség		nem	
Az állandó gyújtóláng energiaigénye							
A gyújtóláng energiaigénye	P_{pilot}	[N.A.]	kW				
Telepítési és karbantartási utasítások				Olvassa el az általános utasításokat, és kövesse azokat! Tartsa be az éghető anyagoktól való távolságokat és a tűzvédelmet! A termékbe elegendő égési levegőnek kell áramolnia! A melegvíz-hőcserélővel ellátott terméket csak akkor szabad üzembe helyezni, ha minden biztonsági berendezés működik!			
Kapcsolatfelvételi adatok				ROMOTOP spol. s r.o., Komenského 325, 742 01 Suchdol nad Odrou, Czech Republic www.storch-kamine.de			
Großhabersdorf, 01.06.2024				 Mohnweg 1 • 90613 Großhabersdorf info@storch-kamine.de www.storch-kamine.de Ing. Josef Hein Ügyvezető igazgató			


Lieferant				Storch Kamine GmbH, Mohnweg 1, 90613 Großhabersdorf, Germany						
Angewandte harmonisierte Norm				ČSN EN 16510-1 ed. 2:2023						
Prüfberichtsnummer				30-17168-2-T / 2024-09-06						
Notifizierte Stelle				NBI015, Strojírenský zkušební ústav, s.p., Hudcova 424/56b, 62100 Brno						
Technische Parameter für Einzelraumheizgeräte für feste Brennstoffe										
Modellkennung(en)				PELEE C H 50						
Indirekte Heizfunktion				Nein						
Direkte Wärmeleistung				5,8		kW				
Indirekte Wärmeleistung				Nicht relevant		kW				
Brennstoff										
				Bevorzugter Brennstoff		Sonstige(r) geeignete(r) Brennstoff(e)				
Scheitholz, Feuchtigkeitsgehalt ≤ 25 %				ja		nein				
Pressholz, Feuchtigkeitsgehalt < 12 %				nein		nein				
Sonstige holzartige Biomasse				nein		nein				
Nicht-holzartige Biomasse				nein		nein				
Anthrazit und Trockendampfkohle				nein		nein				
Steinkohlenkoks				nein		nein				
Schwelkoks				nein		nein				
Bituminöse Kohle				nein		nein				
Braunkohlenbriketts				nein		nein				
Torfbriketts				nein		nein				
Briketts aus einer Mischung aus fossilen Brennstoffen				nein		nein				
Sonstige fossile Brennstoffe				nein		nein				
Briketts aus einer Mischung aus Biomasse und fossilen Brennstoffen				nein		nein				
Sonstige Mischung aus Biomasse und festen Brennstoffen				nein		nein				
Eigenschaften beim Betrieb mit dem bevorzugten Brennstoff										
Raumheizungs-Jahresnutzungsgrad η_s				71		%				
Energieeffizienzindex (EEI)				107						
Angabe		Symbol	Wert	Einheit	Angabe		Symbol	Wert	Einheit	
Wärmeleistung				Brennstoff-Wirkungsgrad (auf der Grundlage des NCV)						
Nennwärmeleistung		P_{nom}	5,8	kW	Brennstoff-Wirkungsgrad bei Nennwärmeleistung		$\eta_{th, nom}$	81	%	
Teillastwärmeleistung		P_{part}	[N.A.]	kW	Brennstoff-Wirkungsgrad bei Teillastwärmeleistung		$\eta_{th, part}$	[N.A.]	%	
Hilfsstromverbrauch				Art der Wärmeleistung / Raumtemperaturkontrolle						
Bei Nennwärmeleistung		$e_{l, max}$	[N.A.]	kW	Einstufige Wärmeleistung, keine Raumtemperaturkontrolle				ja	
Bei Teillastwärmeleistung		$e_{l, part}$	[N.A.]	kW	Zwei oder mehr manuelle Stufen, keine Raumtemperaturkontrolle				nein	
Im Bereitschaftszustand		$e_{l, SB}$	[N.A.]	kW	Raumtemperaturkontrolle mittels eines mechanischen Thermostats				nein	
					Mit elektronischer Raumtemperaturkontrolle				nein	
					Mit elektronischer Raumtemperaturkontrolle und Tageszeitregelung				nein	
					Mit elektronischer Raumtemperaturkontrolle und Wochentagsregelung				nein	
				Sonstige Regelungsoptionen						
					Raumtemperaturkontrolle mit Präsenzerkennung				nein	
					Raumtemperaturkontrolle mit Erkennung offener Fenster				nein	
					Mit Fernbedienungsoption				nein	
Leistungsbedarf der Pilotflamme										
Leistungsbedarf der Pilotflamme		P_{pilot}	[N.A.]	kW						
Hinweise zu Installation und Wartung				Bitte lesen und befolgen Sie die Aufstell- und Bedienungsanleitung! Abstände zu brennbaren Bauteilen sowie Brandschutz müssen eingehalten werden! Der Feuerstätte muss ausreichend Verbrennungsluft zuströmen können! Heizgeräte mit Wassertechnik dürfen nur in Betrieb genommen werden, wenn alle Sicherheitseinrichtungen betriebsbereit und funktionsfähig sind!						
Kontaktdaten				ROMOTOP spol. s r.o., Komenského 325, 742 01 Suchdol nad Odrou, Czech Republic www.storch-kamine.de						
Großhabersdorf, 01.06.2024				 Mohnweg 1 • 90613 Großhabersdorf info@storch-kamine.de www.storch-kamine.de Ing. Josef Hein Geschäftsführer						

Supplier				Storch Kamine GmbH, Mohnweg 1, 90613 Großhabersdorf, Germany						
Applied harmonised standard				ČSN EN 16510-1 ed. 2:2023						
Test report number				30-17168-2-T / 2024-09-06						
Notified body				NB1015, Strojírenský zkušební ústav, s.p., Hudcova 424/56b, 62100 Brno						
Technical parameters for single room heaters for solid fuels										
Model identifier(s)				PELEE C H 50						
Indirect heating functionality				No						
Direct heat output				5,8			kW			
Indirect heat output				Not relevant			kW			
Fuel										
Wood logs with moisture content $\leq 25\%$				Preferred fuel		Other suitable fuel(s)				
				yes		no				
Compressed wood with moisture content $< 12\%$				no		no				
Other woody biomass				no		no				
Non-woody biomass				no		no				
Anthracite and dry steam coal				no		no				
Hard coke				no		no				
Low temperature coke				no		no				
Bituminous coal				no		no				
Lignite briquettes				no		no				
Peat briquettes				no		no				
Blended fossil fuel briquettes				no		no				
Other fossil fuel				no		no				
Blended biomass and fossil fuel briquettes				no		no				
Other blend of biomass and solid fuel				no		no				
Characteristics when operating with the preferred fuel only										
Seasonal space heating energy efficiency η_s				71			%			
Energy Efficiency Index (EEI)				107						
Item	Symbol	Value	Unit	Item	Symbol	Value	Unit			
Heat output				Useful efficiency (NCV as received)						
Nominal heat output	P_{nom}	5,8	kW	Useful efficiency at nominal heat output	$\eta_{th,nom}$	81	%			
Part load heat output	P_{part}	[N.A.]	kW	Useful efficiency at part load heat output	$\eta_{th,part}$	[N.A.]	%			
Auxiliary electricity consumption				Type of heat output / room temperature control						
At nominal heat output	$e_{l,max}$	[N.A.]	kW	Single stage heat output, no room temperature control						
At part load heat output	$e_{l,part}$	[N.A.]	kW	Two or more manual stages, no room temperature control						
In standby mode	$e_{l,SB}$	[N.A.]	kW	With mechanic thermostat room temperature control						
				With electronic room temperature control						
				With electronic room temperature control plus day timer						
				With electronic room temperature control plus week timer						
				Other control options						
				Room temperature control, with presence detection						
				Room temperature control, with open window detection						
With distance control option										
Permanent pilot flame power requirement				Please read and follow the installation and operating instructions! Distances to combustible components and fire protection must be observed! Sufficient combustion air must be able to flow to the fireplace! Heating devices with water technology may only be put into operation if all safety devices are operational and functional!						
Pilot flame power requirement	P_{pilot}	[N.A.]	kW							
Installation and maintenance instructions										
Contact details				ROMOTOP spol. s r.o., Komenského 325, 742 01 Suchbát nad Odrou, Czech Republic www.storch-kamine.de						
Großhabersdorf, 01.06.2024				 Mohnweg 1 • 90613 Großhabersdorf info@storch-kamine.de www.storch-kamine.de Ing. Josef Hein Chief Executive Officer						


Fournisseur				Storch Kamine GmbH, Mohnweg 1, 90613 Großhabersdorf, Germany							
Norme harmonisée appliquée				ČSN EN 16510-1 ed. 2:2023							
Numéro du rapport d'essai				30-17168-2-T / 2024-09-06							
Organisme notifié				NB1015, Strojírenský zkušební ústav, s.p., Hudcova 424/56b, 62100 Brno							
Paramètres techniques pour les appareils de chauffage individuel à combustible solide											
Référence(s) du modèle				PELEE C H 50							
Fonction de chauffage indirect				Non							
Puissance thermique directe				5,8		kW					
Puissance thermique indirecte				Non pertinent							
Combustible											
				Preferované palivo		Autre(s) combustible(s) admissible(s)					
Bûches de bois ayant un taux d'humidité $\leq 25\%$				oui		non					
Bois comprimé ayant un taux d'humidité $< 12\%$				non		non					
Autre biomasse ligneuse				non		non					
Biomasse non ligneuse				non		non					
Anthracite et charbon maigre				non		non					
Coke de houille				non		non					
Semi-coke				non		non					
Charbon bitumeux				non		non					
Briquettes de lignite				non		non					
Briquettes de tourbe				non		non					
Briquettes constituées d'un mélange de combustibles fossiles				non		non					
Autre combustible fossile				non		non					
Briquettes constituées d'un mélange de biomasse et de combustible fossile				non		non					
Autre mélange de biomasse et de combustible solide				non		non					
Caractéristiques pour une utilisation avec le combustible de référence											
Efficacité énergétique saisonnière pour le chauffage des locaux η_s				71		%					
Indice d'efficacité énergétique (IEE)				107							
Caractéristique		Symbole	Valeur	Unité	Caractéristique	Symbole	Valeur	Unité			
Puissance thermique				Rendement utile (PCI brut)							
Puissance thermique nominale		P_{nom}	5,8	kW	Rendement utile à la puissance thermique nominale	$\eta_{th,nom}$	81	%			
Puissance thermique partielle		P_{part}	[N.A.]	kW	Rendement utile à la puissance thermique partielle	$\eta_{th,part}$	[N.A.]	%			
Consommation d'électricité auxiliaire				Type de contrôle de la puissance thermique / de la température de la pièce							
À la puissance thermique nominale		eI_{max}	[N.A.]	kW	Contrôle de la puissance thermique à un palier, pas de contrôle de la température de la pièce		oui				
À la puissance thermique partielle		eI_{part}	[N.A.]	kW	Contrôle à deux ou plusieurs paliers manuels, pas de contrôle de la température de la pièce		non				
En mode veille		eI_{SB}	[N.A.]	kW	Contrôle de la température de la pièce avec thermostat mécanique		non				
				Contrôle électronique de la température de la pièce				non			
				Contrôle électronique de la température de la pièce et programmeur journalier				non			
				Contrôle électronique de la température de la pièce et programmeur hebdomadaire				non			
				Autres options de contrôle							
				Contrôle de la température de la pièce, avec détecteur de présence				non			
				Contrôle de la température de la pièce, avec détecteur de fenêtre ouverte				non			
Contrôle à distance				non							
Puissance requise par la veilleuse permanente											
Puissance requise par la veilleuse		P_{pilote}	[N.A.]	kW							
Instructions d'installation et d'entretien				<p>Veuillez lire attentivement les instructions d'installation et d'utilisation et respecter les!</p> <p>Les distances par rapport aux éléments combustibles et la protection contre le feu doivent être respectées!</p> <p>L'air de combustion doit circuler en quantité suffisante dans le produit!</p> <p>Le produit échangeur d'eau chaude ne doit être mis en service que si tous les dispositifs de sécurité sont fonctionnels!</p>							
Coordonnées de contact				ROMOTOP spol. s r.o., Komenského 325, 742 01 Suchbátov nad Odrou, Czech Republic www.storch-kamine.de							
Großhabersdorf, 01.06.2024				 <p>Mohnweg 1 • 90613 Großhabersdorf info@storch-kamine.de www.storch-kamine.de</p> <p>Ing. Josef Hein Gérant</p>							

Fornitore				Storch Kamine GmbH, Mohnweg 1, 90613 Großhabersdorf, Germany			
Norme armonizzate applicate				ČSN EN 16510-1 ed. 2:2023			
Numero del rapporto di prova				30-17168-2-T / 2024-09-06			
Organismo notificato				NB1015, Strojírenský zkušební ústav, s.p., Hudcova 424/56b, 62100 Brno			
Parametri tecnici per riscaldatori monoblocco per combustibili solidi							
Identificativo del modello				PELEE C H 50			
Funzionalità di riscaldamento indiretto				No			
Potenza termica diretta				5,8			kW
Potenza termica indiretta				Non pertinente			kW
Combustibile							
Combustibile preferito				Altri combustibili idonei			
Ceppi di legno con tenore di umidità $\leq 25\%$				si		no	
Legno compresso con tenore di umidità $< 12\%$				no		no	
Altra biomassa legnosa				no		no	
Biomassa non legnosa				no		no	
Antracite e carbone secco				no		no	
Coke metallurgico				no		no	
Coke a bassa temperatura				no		no	
Carbone bituminoso				no		no	
Mattonelle di lignite				no		no	
Mattonelle di torba				no		no	
Mattonelle di miscela di combustibile fossile				no		no	
Altro combustibile fossile				no		no	
Mattonelle di miscela di biomassa e combustibile fossile				no		no	
Altra miscela di biomassa e combustibile solido				no		no	
Caratteristiche quando l'apparecchio è in funzione unicamente con il combustibile preferito							
Efficienza energetica stagionale del riscaldamento d'ambiente η_b				71			%
Indice di efficienza energetica (EEI)				107			
Voce	Simbolo	Valore	Unità	Voce	Simbolo	Valore	Unità
Potenza termica				Efficienza utile (NCV ricevuto)			
Potenza termica nominale	P_{nom}	5,8	kW	Efficienza utile alla potenza termica nominale	$\eta_{th,nom}$	81	%
Potenza termica parziale	P_{part}	[N.A.]	kW	Efficienza utile alla potenza termica parziale	$\eta_{th,part}$	[N.A.]	%
Consumo ausiliario di energia elettrica				Tipo di potenza termica / controllo della temperatura ambiente			
Alla potenza termica nominale	$e_{l,max}$	[N.A.]	kW	Potenza termica a fase unica senza controllo della temperatura ambiente	si		
Alla potenza termica parziale	$e_{l,part}$	[N.A.]	kW	Due o più fasi manuali senza controllo della temperatura ambiente	no		
In modo stand-by	$e_{l,SB}$	[N.A.]	kW	Con controllo della temperatura ambiente tramite termostato meccanico	no		
				Con controllo elettronico della temperatura ambiente	no		
				Con controllo elettronico della temperatura ambiente e temporizzatore giornaliero	no		
				Con controllo elettronico della temperatura ambiente e temporizzatore settimanale	no		
				Altre opzioni di controllo			
				Controllo della temperatura ambiente con rilevamento di presenza	no		
				Controllo della temperatura ambiente con rilevamento di finestre aperte	no		
				Con opzione di controllo a distanza	no		
Potenza necessaria per la fiamma pilota permanente							
Potenza necessaria per la fiamma pilota	P_{pilot}	[N.A.]	kW				
Istruzioni per l'installazione e la manutenzione				<p>Leggere attentamente e seguire le istruzioni generali! Rispettare le distanze dai materiali combustibili e dalla protezione antincendio! Nel prodotto deve affluire una quantità sufficiente di aria di combustione! Lo scambiatore di calore per acqua calda può essere messo in funzione solo se tutti i dispositivi di sicurezza sono funzionanti!</p>			
Contatti				ROMOTOP spol. s r.o., Komenského 325, 742 01 Suchdol nad Odrou, Czech Republic www.storch-kamine.de			
Großhabersdorf, 01.06.2024				 <p>Mohnweg 1 • 90613 Großhabersdorf info@storch-kamine.de www.storch-kamine.de</p> <p>Ing. Josef Hein Amministratore delegato</p>			

Dodavatel				Storch Kamine GmbH, Mohnweg 1, 90613 Großhabersdorf, Germany						
Použitá harmonizovaná norma				ČSN EN 16510-1 ed. 2:2023						
Číslo zkušebního protokolu				30-17168-2-T / 2024-09-06						
Oznámený subjekt				NBI015, Strojírenský zkušební ústav, s.p., Hudcova 424/56b, 62100 Brno						
Technické parametry lokálních topidel na tuhá paliva										
Identifikační značka modelu				PELEE C H 50						
Funkce nepřímého vytápění				Ne						
Přímý tepelný výkon				5,8		kW				
Nepřímý tepelný výkon				Není relevantní						
Palivo										
Palivo				Preferované palivo		Jiná vhodná paliva				
Dřevěná polena s obsahem vlhkosti $\leq 25\%$				ano		ne				
Lisované dřevo s obsahem vlhkosti $< 12\%$				ne		ne				
Jiná dřevní biomasa				ne		ne				
Nedřevní biomasa				ne		ne				
Antracit a antracitové uhlí				ne		ne				
Vysokoteplotní koks				ne		ne				
Nízkoteplotní koks				ne		ne				
Černé uhlí				ne		ne				
Hnědouhelné brikety				ne		ne				
Rašelinové brikety				ne		ne				
Brikety ze směsi fosilních paliv				ne		ne				
Jiné fosilní palivo				ne		ne				
Brikety ze směsi biomasy a fosilních paliv				ne		ne				
Jiná směs biomasy a fosilních paliv				ne		ne				
Vlastnosti při provozu s preferovaným palivem										
Sezónní energetická účinnost vytápění η_b				71		%				
Index energetické účinnosti (EEI)				107						
Údaj	Značka	Hodnota	Jednotka	Údaj	Značka	Hodnota	Jednotka			
Tepelný výkon				Užitečná účinnost (NCV v původním stavu)						
Jmenovitý tepelný výkon	P_{nom}	5,8	kW	Užitečná účinnost při jmenovitém tepelném výkonu	$\eta_{th,nom}$	81	%			
Částečný tepelný výkon	P_{part}	[N.A.]	kW	Užitečná účinnost při částečném tepelném výkonu	$\eta_{th,part}$	[N.A.]	%			
Spotřeba pomocné elektrické energie				Typ výdeje tepla / regulace teploty v místnosti						
Při jmenovitém tepelném výkonu	$e_{l,max}$	[N.A.]	kW	Jeden stupeň tepelného výkonu, bez regulace teploty v místnosti	ano					
Při částečném tepelném výkonu	$e_{l,part}$	[N.A.]	kW	Dva nebo více ručních stupňů, bez regulace teploty v místnosti	ne					
V pohotovostním režimu	$e_{l,SB}$	[N.A.]	kW	S mechanickým termostatem pro regulaci teploty v místnosti	ne					
				S elektronickou regulací teploty v místnosti	ne					
				S elektronickou regulací teploty v místnosti a denním programem	ne					
				S elektronickou regulací teploty v místnosti a týdenním programem	ne					
				Další možnosti regulace						
				Regulace teploty v místnosti s detekcí přítomnosti osob				ne		
				Regulace teploty v místnosti s detekcí otevřeného okna	ne					
				S dálkovým ovládáním	ne					
Příkon trvale hořícího zapalovacího hořáku										
Příkon trvale hořícího zapalovacího hořáku	P_{pilot}	[N.A.]	kW							
Poznámky k instalaci a údržbě				Přečtěte si všeobecný návod a dodržujte jej! Dodržujte vzdálenosti od hořlavých materiálů a protipožární ochranu! Výrobek musí proudit dostatečné množství spalovacího vzduchu! Výrobek s teplovodním výměníkem smí být uveden do provozu pouze tehdy, jsou-li všechna bezpečnostní zařízení funkční!						
Výrobce				ROMOTOP spol. s r.o., Komenského 325, 742 01 Suchdol nad Odrou, Czech Republic www.storch-kamine.de						
Großhabersdorf, 01.06.2024				 Mohnweg 1 • 90613 Großhabersdorf info@storch-kamine.de www.storch-kamine.de Ing. Josef Hein Jednatel						

Dodávateľ				Storch Kamine GmbH, Mohnweg 1, 90613 Großhabersdorf, Germany						
Použitá harmonizovaná norma				ČSN EN 16510-1 ed. 2:2023						
Číslo skúšobnej správy				30-17168-2-T / 2024-09-06						
Notifikovaný orgán				NBI015, Strojírenský zkušební ústav, s.p., Hudcova 424/56b, 62100 Brno						
Technické parametre lokálnych ohrievačov na tuhé palivo										
Identifikačný(é) kód(y) modelu				PELEE C H 50						
Funkcia nepriameho vykurovania				Nie						
Priamy tepelný výkon				5,8		kW				
Nepriamy tepelný výkon				Nie je relevantné		kW				
Palivo										
Palivo				Uprednostňované palivo		Iné vhodné palivá				
Guľatina s obsahom vlhkosti ≤ 25 %				áno		nie				
Lisované drevo s obsahom vlhkosti < 12 %				nie		nie				
Iná drevná biomasa				nie		nie				
Nedrevná biomasa				nie		nie				
Antracit a suché koksové uhlie				nie		nie				
Hutnícky koks				nie		nie				
Nízkoteplotný koks				nie		nie				
Bitúmenové uhlie				nie		nie				
Lignitové brikety				nie		nie				
Rašelinové brikety				nie		nie				
Zmiešané brikety z fosilného paliva				nie		nie				
Iné fosilné palivá				nie		nie				
Zmiešaná biomasa a brikety z fosilného paliva				nie		nie				
Iná zmes biomasy a tuhého paliva				nie		nie				
Vlastnosti pri prevádzke s uprednostňovaným palivom										
Sezónna energetická účinnosť vykurovania priestoru η_s				71		%				
Index energetickej účinnosti (EEI)				107						
Položka		Symbol	Hodnota	Jednotka	Položka		Symbol	Hodnota	Jednotka	
Tepelný výkon				Užitočná účinnosť (na základe čistej výhrevnosti)						
Menovitý tepelný výkon		P_{nom}	5,8	kW	Užitočná účinnosť pri menovitom tepelnom výkone		$\eta_{th,nom}$	81	%	
Čiastočný tepelný výkon		P_{part}	[N.A.]	kW	Užitočná účinnosť pri čiastočnom tepelnom výkone		$\eta_{th,part}$	[N.A.]	%	
Vlastná spotreba elektrickej energie				Druh ovládania tepelného výkonu / izbovej teploty						
Pri menovitom tepelnom výkone		$e_{l,max}$	[N.A.]	kW	Jednourovňový tepelný výkon bez ovládania izbovej teploty				áno	
Pri čiastočnom tepelnom výkone		$e_{l,part}$	[N.A.]	kW	Dve alebo viac manuálnych úrovní bez ovládania izbovej teploty				nie	
V pohotovostnom režime		$e_{l,SB}$	[N.A.]	kW	S ovládaním izbovej teploty mechanickým termostatom				nie	
					S elektronickým ovládaním izbovej teploty				nie	
					S elektronickým ovládaním izbovej teploty a denným časovačom				nie	
					S elektronickým ovládaním izbovej teploty a týždenným časovačom				nie	
				Ďalšie možnosti ovládania						
					Ovládanie izbovej teploty s detekciou prítomnosti				nie	
					Ovládanie izbovej teploty s detekciou otvoreného okna				nie	
					S možnosťou diaľkového ovládania				nie	
Požiadavka na stálu spotrebu energie zapalovacieho horáka										
Požiadavka na spotrebu energie zapalovacieho horáka		P_{pilot}	[N.A.]	kW						
Poznámky k inštalácii a údržbe				Prečítajte si všeobecné pokyny a postupujte podľa nich! Dodržujte vzdialenosti od horľavých materiálov a protipožiarnu ochranu! Výrobkom musí prúdiť dostatočné množstvo spaľovacieho vzduchu! Výrobok s výmenníkom tepla sa môže uviesť do prevádzky len vtedy, ak sú všetky bezpečnostné zariadenia funkčné!						
Kontaktné údaje				ROMOTOP spol. s r.o., Komenského 325, 742 01 Suchdol nad Odrou, Czech Republic www.storch-kamine.de						
Großhabersdorf, 01.06.2024				 Mohnweg 1 • 90613 Großhabersdorf info@storch-kamine.de www.storch-kamine.de Ing. Josef Hein Konateľ						

Dostawca				Storch Kamine GmbH, Mohnweg 1, 90613 Großhabersdorf, Germany			
Stosowana zharmonizowana norma				ČSN EN 16510-1 ed. 2:2023			
Numer sprawozdania z badania				30-17168-2-T / 2024-09-06			
Organ notyfikowany				NBI015, Strojirenský zkušební ústav, s.p., Hudcova 424/56b, 62100 Brno			
Parametry techniczne lokalnych ogrzewaczy na paliwa stałe							
Identyfikator(-y) modelu				PELEE C H 50			
Funkcja ogrzewania pośredniego				Nie			
Bezpośrednia moc cieplna				5,8		kW	
Pośrednia moc cieplna				Nieistotne		kW	
Paliwo							
				Paliwo zalecane		Inne odpowiednie paliwo(-a)	
Polana drewna o wilgotności $\leq 25\%$				tak		nie	
Drewno prasowane o wilgotności $< 12\%$				nie		nie	
Inna biomasa drzewna				nie		nie	
Biomasa niedrzewna				nie		nie	
Antracyt i węgiel chudy				nie		nie	
Koks metalurgiczny				nie		nie	
Półkoks				nie		nie	
Węgiel kamienny				nie		nie	
Brykiety z węgla brunatnego				nie		nie	
Brykiety z torfu				nie		nie	
Brykiety z mieszanego paliwa kopalnego				nie		nie	
Inne paliwo kopalne				nie		nie	
Brykiety z mieszanki biomasy i paliwa kopalnego				nie		nie	
Inna mieszanka biomasy i paliwa stałego				nie		nie	
Charakterystyka w wypadku eksploatacji przy użyciu wyłącznie paliwa zalecanego							
Sezonowa efektywność energetyczna ogrzewania pomieszczeń η_s				71		%	
Współczynnik efektywności energetycznej (EEI)				107			
Parametr	Oznaczenie	Wartość	Jednostka	Parametr	Oznaczenie	Wartość	Jednostka
Moc cieplna				Sprawność użytkowa (wartość opałowa w stanie roboczym)			
Nominalna moc cieplna	P_{nom}	5,8	kW	Sprawność użytkowa przy nominalnej mocy cieplnej	$\eta_{th,nom}$	81	%
Częściowa moc cieplna	P_{part}	[N.A.]	kW	Sprawność użytkowa przy częściowej mocy cieplnej	$\eta_{th,part}$	[N.A.]	%
Zużycie energii elektrycznej na potrzeby własne				Rodzaj mocy cieplnej / regulacja temperatury w pomieszczeniu			
Przy nominalnej mocy cieplnej	$e_{l,max}$	[N.A.]	kW	Jednostopniowa moc cieplna bez regulacji temperatury w pomieszczeniu			
Przy częściowej mocy cieplnej	$e_{l,part}$	[N.A.]	kW	Co najmniej dwa ręczne stopnie bez regulacji temperatury w pomieszczeniu			
W trybie czuwania	$e_{l,SB}$	[N.A.]	kW	Mechaniczna regulacja temperatury w pomieszczeniu za pomocą termostatu			
				Elektroniczna regulacja temperatury w pomieszczeniu			
				Elektroniczna regulacja temperatury w pomieszczeniu i sterownik dobowy			
				Elektroniczna regulacja temperatury w pomieszczeniu i sterownik tygodniowy			
				Inne opcje regulacji			
				Regulacja temperatury w pomieszczeniu z wykrywaniem obecności			
				Regulacja temperatury w pomieszczeniu z wykrywaniem otwartego okna			
				Opcja regulacji na odległość			
Zapotrzebowanie na energię stałego płomienia pilotującego							
Zapotrzebowanie na energię płomienia pilotującego	P_{pilot}	[N.A.]	kW				
Uwagi dotyczące instalacji i konserwacji				Przeczytaj i przestrzegaj ogólnych instrukcji! Przestrzegaj odległości od materiałów palnych i ochrony przeciwpożarowej! Do produktu musi dopływać odpowiednia ilość powietrza do spalania! Wymiennik ciepła ciepłej wody użytkowej można uruchomić tylko wtedy, gdy wszystkie urządzenia zabezpieczające są sprawne!			
Dane teledadresowe				ROMOTOP spol. s r.o., Komenského 325, 742 01 Suchdol nad Odrou, Czech Republic www.storch-kamine.de			
Großhabersdorf, 01.06.2024				 Mohnweg 1 • 90613 Großhabersdorf info@storch-kamine.de www.storch-kamine.de Ing. Josef Hein Dyrektor zarządzający			

Beszállító				Storch Kamine GmbH, Mohnweg 1, 90613 Großhabersdorf, Germany			
Alkalmazott harmonizált szabvány				ČSN EN 16510-1 ed. 2:2023			
A vizsgálati jelentés száma				30-17168-2-T / 2024-09-06			
Bejelentett szervezet				NBI015, Strojirenský zkušební ústav, s.p., Hudcova 424/56b, 62100 Brno			
A helyi szilárd tüzelőanyaggal működő fűtőberendezések műszaki paraméterei							
Modellazonosító(k)				PELEE C H 50			
Közvetett fűtési képesség				Nem			
Közvetlen hőteljesítmény				5,8		kW	
Közvetett hőteljesítmény				Nem releváns			
Tüzelőanyag				Optimális tüzelőanyag		További alkalmas tüzelőanyag(ok)	
Tűzifa, legfeljebb 25 % nedvességtartalommal				igen		nem	
Préselt faanyag, 12 %-nál kisebb nedvességtartalommal				nem		nem	
Más fás biomassa				nem		nem	
Nem fás biomassa				nem		nem	
Antracit és száraz összesülő kazánszén				nem		nem	
Kőszénkoks				nem		nem	
Félkoks				nem		nem	
Bitumenes kőszén				nem		nem	
Barnaszén brikett, lignitbrikett				nem		nem	
Tőzegbrikett				nem		nem	
Fosszilis tüzelőanyagok keverékéből készült brikett				nem		nem	
Más fosszilis tüzelőanyag				nem		nem	
Biomassa és fosszilis tüzelőanyag keverékéből készült brikett				nem		nem	
Biomassából és szilárd tüzelőanyagból álló más keverék				nem		nem	
A kizárólag az optimális tüzelőanyaggal üzemeltetett termék jellemzői							
Szezonális helyiségfűtési hatásfok η_s				71		%	
Energiahatékonysági mutató (EEI)				107			
Jellemző	Jel	Érték	Mértékegység	Jellemző	Jel	Érték	Mértékegység
Hőteljesítmény				Hatásfok (eredeti fűtőérték)			
Névleges hőteljesítmény	P_{nom}	5,8	kW	A névleges hőteljesítményhez tartozó hatásfok	$\eta_{th,nom}$	81	%
Részlegesen hőteljesítmény	P_{part}	[N.A.]	kW	A részlegesen hőteljesítményhez tartozó hatásfok	$\eta_{th,part}$	[N.A.]	%
Kiegészítő villamosenergia-fogyasztás				A teljesítmény, illetve a beltéri hőmérséklet szabályozásának típusa			
A névleges hőteljesítményen	$e_{l,max}$	[N.A.]	kW	Egyetlen állás, beltéri hőmérséklet- szabályozás nélkül			igen
A részlegesen hőteljesítményen	$e_{l,part}$	[N.A.]	kW	Két vagy több kézi szabályozású állás, beltéri hőmérséklet-szabályozás nélkül			nem
Készenléti üzemmódban	$e_{l,SB}$	[N.A.]	kW	Mechanikus termosztátos beltéri hőmérséklet-szabályozás			nem
				Elektronikus beltéri hőmérséklet-szabályozás			nem
				Elektronikus beltéri hőmérséklet-szabályozás és napszak szerinti szabályozás			nem
				Elektronikus beltéri hőmérséklet-szabályozás és heti szabályozás			nem
				Más szabályozási lehetőségek			
				Beltéri hőmérséklet-szabályozás jelenlét-érzékeléssel		nem	
				Beltéri hőmérséklet-szabályozás nyitottablak-érzékeléssel		nem	
				Távszabályozási lehetőség		nem	
Az állandó gyújtóláng energiaigénye							
A gyújtóláng energiaigénye	P_{pilot}	[N.A.]	kW				
Telepítési és karbantartási utasítások				Olvassa el az általános utasításokat, és kövesse azokat! Tartsa be az éghető anyagoktól való távolságokat és a tűzvédelmet! A termékbe elegendő égési levegőnek kell áramolnia! A melegvíz-hőcserélővel ellátott terméket csak akkor szabad üzembe helyezni, ha minden biztonsági berendezés működik!			
Kapcsolatfelvételi adatok				ROMOTOP spol. s r.o., Komenského 325, 742 01 Suchdol nad Odrou, Czech Republic www.storch-kamine.de			
Großhabersdorf, 01.06.2024				 Mohnweg 1 • 90613 Großhabersdorf info@storch-kamine.de www.storch-kamine.de Ing. Josef Hein Ügyvezető igazgató			